

HAUSHALTSSATZUNG UND HAUSHALTSPLAN

der

**Gemeinde Neuendeich
für das Haushaltsjahr**

2022

Inhaltsverzeichnis zum Haushaltsplan der Gemeinde Neuendeich für das Haushaltsjahr 2022

1. Haushaltssatzung der Gemeinde Neuendeich für das Haushaltsjahr 2022	5
2. Vorbericht	7
2.1 Allgemeines	7
2.1.1 Leitbild Gemeinde Neuendeich	7
2.1.2 Die Finanzlage der Gemeinde Neuendeich	8
2.1.3 Allgemeine Planungsgrundsätze	8
2.1.4 Entwicklung der Zahl der Einwohner	10
2.1.5 Größe des Gemeindegebietes und wirtschaftliche Struktur	11
2.2 Übersicht über die Steuereinnahmen und wichtigsten Finanzzuweisungen sowie die Umlagen	12
2.3 Entwicklung der Verbindlichkeiten	13
2.4 Übersicht über die übernommenen Bürgschaften, Verpflichtungen aus Gewährverträgen sowie Rechtsgeschäften, die diesen wirtschaftlich gleichkommen	14
2.5 Übersicht über den voraussichtlichen Stand der Sonderrücklagen, der Sonderposten und der Rückstellungen zu Beginn des Haushaltsjahres	15
2.6 Übersicht über die Auszahlungen für Investitionen und Investitionsförderungsmaßnahmen	16
2.7 Darstellung der Entwicklung der bereinigten Auszahlungen aus laufender Verwaltungstätigkeit	16
2.8 Übersicht über die Ergebnisse der kostenrechnenden Einrichtungen im Vorjahr und im Haushaltsjahr	17
2.9 Wesentliche Abweichungen des Haushaltsplanes vom Finanzplan	17
2.10 Übersicht über Sondervermögen, Zweckverbände und Gesellschaften, Kommunalunternehmen nach § 106 a GO, gemeinsame Kommunalunternehmen nach § 19 b GkZ und die anderen Anstalten, die von der Gemeinde getragen werden, mit Ausnahme der öffentlich-rechtlichen Sparkassen	18
2.11 Haushaltswirtschaftliche Sperren	18
2.12 Aufstufung der Zuschüsse an Vereine und Verbände der Gemeinde Neuendeich	19
3. Anlagen zum Haushaltsplan der Gemeinde Neuendeich für das Haushaltsjahr 2022	20
3.1 Bilanz des Vorjahres – Aktiva	20
3.2 Bilanz des Vorjahres – Passiva	21
3.3 Übersicht über die Entwicklung des Eigenkapitals und des Anteils des Eigenkapitals an der Bilanzsumme	22
3.4 Übersicht über die aus Verpflichtungsermächtigungen voraussichtlich fällig werdenden Auszahlungen	22
3.5 Übersicht über die gebildeten Budgets	23
3.6 Investitionsprogramm der Gemeinde Neuendeich für die Haushaltsjahre 2022 bis 2025	26
4. Gesamtpläne	27
4.1 Ergebnisplan	27
4.2 Finanzplan	28

5. Produkthaushalte	30
5.1 Erläuterung zu Produktkonten.....	30
5.2 Hauptproduktbereich 1 – Zentrale Verwaltung.....	35
5.3 Hauptproduktbereich 2 – Schule und Kultur.....	53
5.4 Hauptproduktbereich 3 – Soziales und Jugend.....	68
5.5 Hauptproduktbereich 4 – Gesundheit und Sport.....	-
5.6 Hauptproduktbereich 5 – Gestaltung und Umwelt.....	83
5.7 Hauptproduktbereich 6 – Zentrale Finanzleistungen.....	110
6. Stellenplan für Beamte und Beschäftigte der Gemeinde Neuendeich	116
7. Alterspyramide	117

1. Haushaltssatzung der Gemeinde Neuendeich für das Haushaltsjahr 2022

Aufgrund des § 77 der Gemeindeordnung wird nach Beschluss der Gemeindevertretung vom . .2022 folgende Haushaltssatzung erlassen:

§ 1

Der Haushaltsplan für das Haushaltsjahr 2022 wird

1. im Ergebnisplan mit	
einem Gesamtbetrag der Erträge ¹ auf	989.500 EUR
einem Gesamtbetrag der Aufwendungen ² auf	1.029.700 EUR
einem Jahresüberschuss von	0 EUR
einem Jahresfehlbetrag von	40.200 EUR
2. im Finanzplan mit	
einem Gesamtbetrag der Einzahlungen aus laufender Verwaltungstätigkeit ³ auf	981.700 EUR
einem Gesamtbetrag der Auszahlungen aus laufender Verwaltungstätigkeit ⁴ auf	989.200 EUR
einem Gesamtbetrag der Einzahlungen aus der Investitionstätigkeit und der Finanzierungstätigkeit auf	0 EUR
einem Gesamtbetrag der Auszahlungen aus der Investitionstätigkeit und der Finanzierungstätigkeit auf	398.500 EUR

festgesetzt.

§ 2

Es werden festgesetzt:

1. der Gesamtbetrag der Kredite für Investitionen und Investitionsförderungsmaßnahmen auf	0 EUR
2. der Gesamtbetrag der Verpflichtungsermächtigungen auf	800.000 EUR
3. der Höchstbetrag der Kassenkredite auf	0 EUR
4. die Gesamtzahl der im Stellenplan ausgewiesenen Stellen auf	0,53 Stellen.

¹ Zeilen 10 + 19.

² Zeilen 17 + 20.

³ Zeile 9.

⁴ Zeile 16.

§ 3

Die Hebesätze für die Realsteuern werden wie folgt festgesetzt:

- | | |
|---|----------|
| 1. Grundsteuer | |
| a) für die land- und forstwirtschaftlichen Betriebe (Grundsteuer A) | 320 v.H. |
| b) für die Grundstücke (Grundsteuer B) | 320 v.H. |
| 2. Gewerbesteuer | 340 v.H. |

§ 4

- (1) Nach § 20 Abs. 1 GemHVO – Doppik werden Teilpläne (Produkte) zu Budgets verbunden. Die Budgets sind dem Haushaltsplan als Anlage beigefügt.
- (2) Die Aufwandskonten für Schulkostenbeiträge und die dazugehörigen Auszahlungen werden für gegenseitig deckungsfähig erklärt.
- (3) Die Personalaufwendungen und die dazugehörigen Auszahlungen aus den Aufwendungen und Auszahlungen eines Budgets werden herausgenommen und für gegenseitig deckungsfähig erklärt.
- (4) Gemäß § 22 Abs. 1 GemHVO – Doppik sind die Aufwendungen und die dazugehörigen Auszahlungen eines Budgets mit Ausnahme der Verfügungsmittel, der internen Leistungsbeziehungen, der Abschreibungen und der Zuführungen zu den Rückstellungen und Rücklagen gegenseitig deckungsfähig.

§ 5

Der Höchstbetrag für unerhebliche über- und außerplanmäßige Aufwendungen und Auszahlungen und Verpflichtungsermächtigungen, für deren Leistung oder Eingehung die Bürgermeisterin ihre oder der Bürgermeister seine Zustimmung nach § 82 Gemeindeordnung erteilen kann, beträgt 500,-- EUR. Die Genehmigung der Gemeindevertretung gilt in diesen Fällen als erteilt. Die Bürgermeisterin oder der Bürgermeister ist verpflichtet, der Gemeindevertretung mindestens halbjährlich über die geleisteten über- und außerplanmäßigen Ausgaben und die über- und außerplanmäßig eingegangenen Verpflichtungen zu berichten.

Gemeinde Neuendeich
Der Bürgermeister

Neuendeich, den . .2022

(Reinhard Pliquet)

2. Vorbericht

2.1 Allgemeines

2.1.1 Leitbild Gemeinde Neuendeich

Strategische Ziele / strategische Ausrichtung für die Gemeinde Neuendeich

Über das Leitbild und die strategischen Ziele und Ausrichtung für die Gemeinde Neuendeich ist ein Beschluss zu fassen.

2.1.2 Die Finanzlage der Gemeinde Neuendeich

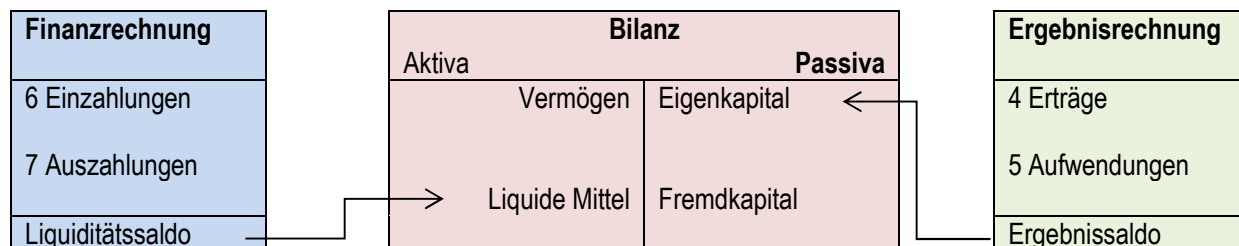
stellt sich nach vorliegenden Jahresabschlüssen und der Planung wie folgt dar:

Lfd. Nr.		in TEUR	
1.	bis Ende 2020 aufgelaufene Defizite	Kamerale Jahresrechnung	
2.	einen Jahresüberschuss 2021	Kamerale Jahresrechnung	
3.	einen Jahresfehlbetrag 2021	Kamerale Jahresrechnung	
4.	erwartete Überschüsse in den Jahren 2022 bis 2025	125	
5.	erwartete Defizite in den Jahren 2022 bis 2025	40	
6.	zu erwartende aufgelaufene Überschüsse bis Ende 2025 (Summe Lfd. Nr. 1 bis 5)	85	
7.	Eigenkapital Ende 2020	Kamerale Jahresrechnung	
8.	Eigenkapital Ende 2025	EÖB liegt noch nicht vor	
9.	Anstieg der liquiden Mittel in den Jahren 2022 bis 2025 um	126	
10.	Abnahme der liquiden Mittel in den Jahren 2022 bis 2025 um	406	
		in TEUR	EUR/Ew.
11.	eine Verschuldung Anfang 2021	0	0
12.	eine Verschuldung Ende 2025	680	1.363
13.	eine Gesamtverschuldung (Gesamt I) Anfang 2021	0	0
14.	eine Gesamtverschuldung (Gesamt I) Ende 2021	0	0
15.	eine Gesamtverschuldung (Gesamt I) Ende 2025	595	1.192
16.	ein Bestand an Kassenkrediten Ende 2020	0	0
17.	eine Gesamtverschuldung (Gesamt II) Anfang 2021	0	0
18.	eine Gesamtverschuldung (Gesamt II) Ende 2021	0	0

2.1.3 Allgemeine Planungsgrundsätze

Die Haushaltsplanung der Gemeinde Neuendeich wird ab 2022 nach den Grundsätzen der doppelten Buchführung (Doppik) aufgestellt. Bei der Aufstellung des Haushaltsplanes 2022 wurden wie gewohnt die Erträge und Aufwendungen (Ergebnisplan) sowie die Einzahlungen und Auszahlungen (Finanzplan) auf der Grundlage des Haushaltserlasses des Innenministeriums festgelegt. In dem unten dargestellten Drei-Komponenten-Modell sind für die Finanz- und die Ergebnisrechnung jeweils die erste Ziffer des Kontos (Kontenklasse) dargestellt. An diesen Ziffern können Ertrags-, Aufwands-, Einzahlungs- und Auszahlungskonten identifiziert werden.

Schematische Darstellung des Rechnungswesens



Planungsgrundsätze

Bei der Planung finden folgende Planungsgrundsätze Anwendung:

	Grundsatz	Bedeutung	Fundstelle	gilt für	
				Ergebnisplan	Finanzplan
1.	Wahrheit	<p>Alle voraussichtlich im Haushaltsjahr zu erwartenden Aufwendungen, Erträge, Auszahlungen und Einzahlungen sowie Verpflichtungsermächtigungen sind so genau und sorgfältig wie möglich zu bestimmen. Soweit sie nicht errechenbar sind, sind sie sorgfältig zu schätzen.</p> <p>Auszahlungen und Verpflichtungsermächtigungen für Bauten und Instandsetzungen an Bauten sollen erst veranschlagt werden, wenn Pläne, Kostenberechnungen und Erläuterungen vorliegen, aus denen die Art der Ausführung, die Kosten der Maßnahme, des Grunderwerbs und der Einrichtung sowie die voraussichtlichen Jahresraten unter Angabe der Kostenbeteiligung Dritter und ein Bauzeitplan im Einzelnen ersichtlich sind. Den Unterlagen ist eine Schätzung der nach Fertigstellung der Maßnahme entstehenden jährlichen Haushaltsbelastungen beizufügen.</p> <p>Fehlen die Unterlagen, sind die Auszahlungen mit einem Sperrvermerk zu versehen, über dessen Aufhebung die Gemeindevertretung nach Vorlage der Unterlagen entscheidet</p>	<p>§ 10 Abs. 2 Satz 2 GemHVO</p> <p>§ 12 Abs. 2 GemHVO</p>	X	X
2.	Klarheit	<p>Die Untergliederung der Haushaltsansätze hat transparent, übersichtlich und systematisch zu erfolgen. Die Herkunft der Mittel (z.B. welche Mittel kommen aus Steuern? welche aus Kreditaufnahme? usw.) sowie deren konkrete Verwendung (wofür werden die Mittel verausgabt?) sollen klar ersichtlich sein.</p>	§ 10 Abs. 2 GemHVO	X	X
3.	Gesamtdeckung	<p>Alle Erträge werden zur Deckung aller Aufwendungen sowie sämtliche Einzahlungen zur Deckung der gesamten Auszahlungen herangezogen.</p> <p>Vom Grundsatz der Gesamtdeckung gibt es in der Praxis allerdings eine Reihe von Ausnahmen. Typische Beispiele sind zweckgebunden vereinnahmte Spenden und Schenkungen.</p>	<p>§ 19 GemHVO</p> <p>§ 21 GemHVO</p>	X	X
4.	Vollständigkeit	<p>Es sind alle zu erwartenden Erträge und Aufwendungen sowie Einzahlungen und Auszahlungen zu veranschlagen.</p>	<p>§ 246 Abs. 1 HGB</p> <p>§ 10 Abs. 1 GemHVO</p>	X	X
5.	Bruttoveranschlagung	<p>Alle Erträge und Aufwendungen sowie Ein- und Auszahlungen sind in voller Höhe und getrennt voneinander auszuweisen. Forderungen und Verbindlichkeiten dürfen nicht gegeneinander aufgerechnet werden.</p>	<p>§ 246 Abs. 2 HGB</p> <p>§ 10 Abs. 1 GemVHO</p>	X	X
6.	Einzelveranschlagung	<p>Auszahlungen, Aufwendungen und Verpflichtungsermächtigungen sind einzeln nach ihrem Zweck getrennt, separat auszuweisen. Einzahlungen und Erträge sind nach ihrem Entstehungsgrund zu trennen.</p>	§ 10 Abs. 1 GemHVO	X	X
7.	Sachliche Bindung	<p>Haushaltsansätze dürfen nur für den im Haushaltsplan vorgesehenen Zweck eingesetzt werden. Eine Ausnahme vom Grundsatz der sachlichen Bindung ist die Deckungsfähigkeit.</p>	<p>§ 10 Abs. 1 GemHVO</p> <p>§ 22 GemHVO</p>	X	X

	Grundsatz	Bedeutung	Fundstelle	gilt für	
				Ergebnisplan	Finanzplan
8.	Zeitliche Bindung	Aufwendungen, Auszahlungen und Verpflichtungsermächtigungen dürfen nur bis zum Ende des Haushaltsjahres, für das der Haushaltsplan festgestellt wurde, getätigt bzw. in Anspruch genommen werden. Eine Ausnahme vom Grundsatz der zeitlichen Bindung stellen ins nächste Haushaltsjahr übertragbare Haushaltsmittel dar.	§ 95 Abs. 1 GO § 23 GemHVO	X	X
9.	Periodisierung	Erträge und Aufwendungen sind unabhängig vom Zeitpunkt der entsprechenden Auszahlungen oder Einzahlungen immer dem Haushaltsjahr zuzurechnen, in dem die wirtschaftliche Veranlassung entsteht.	§ 252 Abs. 1 Nr. 5 HGB / § 10 Abs. 2 GemHVO	X	
10.	Haushaltsausgleich	Die Summe der veranschlagten Erträge soll mindestens so hoch wie die Summe der veranschlagten Aufwendungen sein. Auszugleichende Fehlbeträge aus den Vorjahren sind ebenfalls zu berücksichtigen. Kann ein Haushaltsausgleich nach diesen Kriterien nicht herbeigeführt werden, so ist es noch möglich durch die Auflösung bestimmter Rücklagen den Haushalt auszugleichen.	§ 75 Abs. 3 GO § 26 GemHVO	X	
11.	Kassenwirksamkeit	Es dürfen nur die Einzahlungen und Auszahlungen veranschlagt werden, die im betrachteten Haushaltsjahr voraussichtlich der Kasse zufließen bzw. von ihr abfließen werden.	§ 10 Abs. 3 GemHVO		X

2.1.4 Entwicklung der Zahl der Einwohner

Volkszählung 1939	413
Volkszählung 1961	477
Volkszählung 1970	407
Volkszählung 1987	419
Einwohnerfortschreibung 31.12.1997	449
31.12.2007	520
31.03.2011	528
Zensus 2011	528
Einwohnerfortschreibung 31.03.2013	510
31.03.2017	523
31.03.2018	541
31.03.2019	518
31.03.2020	508
31.03.2021	499

2.1.5 Größe des Gemeindegebietes und wirtschaftliche Struktur

Neuendeich hat eine Größe von 854 ha. Es handelt sich um ein lang gestrecktes Straßendorf, das zwar noch von der Landwirtschaft und Pferdezucht geprägt ist, in dem jedoch die Wohnfunktion immer stärker wird.

Ein Dorfgemeinschaftshaus (Dörpshus) konnte 1981 seiner Bestimmung übergeben werden. Es dient zur Stärkung des Zusammengehörigkeitsgefühls und als Mittelpunkt des kulturellen Lebens in der Gemeinde. Es wurde 1989 durch einen An- und Umbau für diverse Einzelzwecke erweitert. Ein weiterer Anbau für die zunächst als Kindertagesstätten ähnliche Einrichtung geführte jetzige Kindertagesstätte mit Inbetriebnahme zum Kindergartenjahr 2000/2001 wurde vorgenommen.

Im Rahmen des Dorferneuerungsprogramms wurden im erheblichen Umfang öffentliche und private Investitionen durchgeführt. Die Beteiligung am vereinfachten Flurbereinigungsverfahren erforderte relativ hohe Investitionen. Mit einigen privaten und öffentlichen Maßnahmen wird/wurde an der LSE P.U.R. teilgenommen. Die Gemeinde Neuendeich ist Mitglied im ISU-Zweckverband geworden, um auch auf diese Weise zur Förderung des Tourismus in der Marsch und der Direktvermarktung von marschtypischen Produkten beizutragen. In diesem Rahmen wurde 2008 ein kulturhistorischer Radwanderweg eingeweiht. Anhand von 10 Informationstafeln über die Entstehung der Landschaft, über die Bauweise, die Pferdezucht, das Natura 2000-Gebiet, usw. wird ein Teil der Geschichte der über 700 Jahre alten Gemeinde Neuendeich erklärt.

1991 - 1996 wurde die zentrale Ortsentwässerungsanlage gebaut, wobei sich die einzelnen Bauabschnitte nur mit Hilfe einer überdurchschnittlichen Förderung durch Land und Kreis verwirklichen ließen. Dabei ist zu beachten, dass die Beitrags- und Gebührensätze über den Durchschnittssätzen liegen.

Zur Erfüllung der Bauwünsche von Neuendeicher Bürgerinnen und Bürgern wurde ein Baugebiet (B-Plan 3) an der Straße Schadendorf (Op'n Kamp) ausgewiesen und verwirklicht.

2003 feierte Neuendeich sein 700-jähriges Bestehen.

2008 wurde die Kindertagesstätten ähnliche Einrichtung in eine Kindertagesstätte umgewandelt.

Zur Verbesserung der Infrastruktur soll die DSL-Versorgung (Schneller Internetzugang) in Angriff genommen werden. Die Gemeindevertretung beschließt am 30.9.2015 den Beitritt zum Zweckverband Breitband Südholstein. Die Verlegung des Breitbandnetzes in der Gemeinde Neuendeich wurde in 2021 abgeschlossen.

Innerhalb der Gemeinde Neuendeich bestehen folgende Vereine, Verbände und Organisationen:

- Freiwillige Feuerwehr Neuendeich
- Deich- und Sielverband Seestermüher Marsch
- Elternverein
- Jagdgenossenschaft Neuendeich
- Ortsbauernverband
- Trachtengruppe Pinnau-Elbmarschen
- TSV Neuendeich
- Wassersportverein Neuendeich
- CDU-Gemeindeverband
- SPD-Ortsverein

2.2 Übersicht über die Steuereinnahmen und wichtigsten Finanzaufweisungen sowie die Umlagen

Bezeichnung	2018/EUR	2019/EUR	2020/EUR	2021/EUR	2022/EUR
Grundsteuer A	21.384	21.549	20.991	23.000	23.100
Grundsteuer B	56.787	59.564	59.831	65.500	66.500
Gewerbsteuer	43.527	58.221	67.931	45.000	45.000
Gemeindeanteil an der Einkommensteuer	349.572	357.302	358.315	338.200	346.400
Gemeindeanteil an der Umsatzsteuer	9.192	10.198	11.057	11.900	10.700
Hundesteuer	2.958	2.654	2.391	2.500	2.300
Schlüsselzuweisungen	72.948	104.136	107.676	112.100	141.700
Allgemeine Zuweisung vom Land	2.589	2.566	2.391	2.400	3.600
Ausgleichsleistungen nach dem Familienleistungsausgleich § 31a FAG	29.424	32.052	35.340	33.300	38.600
Verzinsung von Steuernachforderungen	55	854	-348	500	100
Summe der allg. Deckungsmittel	588.436	649.095	665.575	634.400	678.000
Veränderung Vorjahr (in %)	-7	10	-6	4	7
Gewerbsteuerumlage	13.919	11.002	7.442	4.700	4.700
Kreisumlage	231.958	232.874	224.932	235.600	242.000
Amtsumlage	86.241	101.017	104.961	113.700	135.500
Verzinsung von Steuererstattungen	64	0	176	100	100
Summe der Umlagen	332.182	344.893	337.511	354.100	382.300
Veränderung Vorjahr (in %)	7	4	-2	4	8
Überschuss Produkt 61100	256.254	304.202	273.800	280.300	295.700

2.3 Entwicklung der Verbindlichkeiten

2.3.1 Übersicht über die Entwicklung der Verbindlichkeiten aus Krediten (ohne Umschuldung)

Haushalts- jahre	Schulden- stand am 1.1.	zuzüglich Kredit- aufnahmen	abzüglich Tilgung	Schuldenstand am 31.12.		Nachrichtlich Restkredit- Ermächtigung ¹
				TEUR	EUR/EW.	
Ist - 2018	0	0	0	0	0,00	
Ist - 2019	0	0	0	0	0,00	
* Ist - 2020	0	0	0	0	0,00	
* Soll – 2021 ²	0	0	0	0	0,00	
* Soll – 2022 ³	0	0	0	0	0,00	
* Soll - 2023	0	800	40	760	1.523,05	
* Soll - 2024	760	0	40	720	1.442,89	
* Soll - 2025	720	0	40	680	1.362,73	
* Einwohnerzahl Stand 31.03.2021: 499						

¹ Restkreditermächtigung, die in das Folgejahr übertragen wird.

² Kreditaufnahme = Ansatz des Haushalts zuzüglich der Restkreditermächtigungen aus Vorjahren.

³ Kreditaufnahme = Restkreditermächtigungen aus Vorjahren bleiben unberücksichtigt.

2.3.2 Aufnahme von Darlehen

Eine Darlehensaufnahme ist für 2022 nicht vorgesehen. Für den Neubau des Feuerwehrgerätehauses in 2023 ist ein Finanzierungsbedarf in Höhe von 800.000 € eingeplant. Einzahlungen sind bislang aber noch nicht veranschlagt worden, weil Zusagen über Zuweisungen und Zuschüsse noch nicht vorliegen.

2.4 Übersicht über die übernommenen Bürgschaften, Verpflichtungen aus Gewährverträgen sowie Rechtsgeschäften, die diesen wirtschaftlich gleichkommen

	Datum der Übernahme	Zweck	Ursprungshöhe in TEUR	Voraussichtliche Höhe zu Beginn des Haushaltsjahres in TEUR	voraussichtliches Datum des Auslaufens der Bürgschaft/Verpflichtung
1	2	3	4	5	6
I. Bürgschaften	keine				
1)					
2)					
3)					
Summe					
II. Verpflichtungen					
1) Elternverein Neuendeich e.V.	Vertrag vom 21.12.2020	Zuschuss zum nachgewiesenen Defizit		110	31.12.2024
2)					
3)					
Summe					

2.5 Übersicht über den voraussichtlichen Stand der Sonderrücklagen, der Sonderposten und der Rückstellungen zu Beginn des Haushaltsjahres

		Stand zu Beginn des Vorvorjahres in TEUR	Stand zu Beginn des Vorjahres in TEUR	Stand zum Beginn des Haushalts- jahres in TEUR	Zuführung in TEUR	Entnahme in TEUR	Stand zum Ende des Haushalts- jahres in TEUR
1	2	3	4	5	6	7	8
1	Sonderrücklage						
1.1	nicht aufzulösende Zuschüsse	-	-				
1.2	nicht aufzulösende Zuweisungen	-	-				
1.3	Stellplatzrücklage	-	-	-	-	-	-
1.4	Zwischensumme zu 1	-	-	0	0	0	0
2	Sonderposten						
2.1	aufzulösende Zuschüsse	-	-				
2.2	aufzulösende Zuweisungen	-	-				
2.3	aufzulösende Beiträge	-	-				
2.4	nicht aufzulösende Beiträge	-	-				
2.5	Gebührenaussgleich	-	-	14	0	8	6
2.6	Treuhandvermögen	-	-	-	-	-	-
2.7	Dauergrabpflege	-	-	-	-	-	-
2.8	Sonstige Sonderposten	-	-	0	0	0	0
2.9	Zwischensumme zu 2	-	-	14	0	8	6
3	Rückstellungen nach § 24 GemHVO-Doppik						
3.1	Pensionsrückstellungen	-	-	-	-	-	-
3.2	Beihilferückstellungen	-	-	-	-	-	-
3.3	Altersteilzeitrückstellungen	-	-	-	-	-	-
3.4	Rückstellungen für später entstehende Kosten	-	-	0	0	0	0
3.5	Altlastenrückstellungen	-	-	-	-	-	-
3.6	Steuerrückstellungen	-	-	0	0	0	0
3.7	Verfahrensrückstellungen	-	-	-	-	-	-
3.8	Finanzausgleichsrückstellungen	-	-	0	0	0	0
3.9	Instandhaltungsrückstellungen	-	-	0	0	0	0
3.10	Rückstellungen für Verbindlichkeiten für im Haushaltsjahr empfangene Lieferungen und Leistungen, für die keine Rechnung vorliegt und der Rechnungsbetrag nicht bekannt ist.	-	-	0	0	0	0
3.11	Sonstige Rückstellungen	-	-	0	0	0	0
3.12	Zwischensumme zu 3	-	-	0	0	0	0

2.6 Übersicht über die Auszahlungen für Investitionen und Investitionsförderungsmaßnahmen

Haushalts-jahre	Fortgeschriebener Planansatz ¹	Ist	Nicht mehr benötigte Ermächtigungen ²	In das Folgejahr übertragen		nachrichtlich: Investitionsvolumen geplanter kreditähnlicher Rechtsgeschäfte ³
				Gesamt	aus Planungen der Vorjahre ⁴	
	in TEUR	in TEUR	in TEUR	in TEUR	in TEUR	in TEUR
1	2	3	4	5	6	7
2018						
2019						
2020						
2021 ⁵						
2022	398,5	-	-	-	-	0,0
2023	808,0	-	-	-	-	0,0
2024	8,0	-	-	-	-	0,0
2025	8,0	-	-	-	-	0,0

¹ Die fortgeschriebenen Planansätze umfassen den Ansatz des Haushaltsjahres; die Veränderungen durch Nachträge, übertragene Ermächtigungen aus Haushaltsvorjahren. Nicht erfasst vom fortgeschriebenen Planansatz sind die über- und außerplanmäßige Aufwendungen und die zweckgebundenen Mehrerträge und entsprechende -aufwendungen.
² Gründe für nicht mehr benötigte Ermächtigungen können mit geringeren Auszahlungen durchgeführt werden; die Maßnahmen soll nicht mehr durchgeführt werden; die Maßnahme ist erneut veranschlagt oder soll erneut veranschlagt werden.
³ kreditähnliche Rechtsgeschäfte sind in dem Jahr erstmals zu erfassen, in dem der Vertrag geschlossen wird.
⁴ Der Teil der Spalte 5 angegebenen übertragenen gesamten Auszahlungen für Investitionen und Investitionsförderungsmaßnahmen, die schon in Vorjahren geplant waren und erneut übertragen werden sollen.
⁵ Angaben entfallen, wenn diese noch nicht vorliegen.

2.7 Darstellung der Entwicklung der bereinigten Auszahlungen aus laufender Verwaltungstätigkeit

		Bezeichnung	Haushaltsjahr					
			2020 ¹	2021 ²	2022 ³	2023 ⁴	2024 ⁴	2025 ⁴
			TEUR	TEUR	TEUR	TEUR	TEUR	TEUR
1 ⁵	2 ⁶	3	4	5	6	7	8	9
77	1	Auszahlungen aus laufender Verwaltungstätigkeit	0,0	0,0	989,2	944,1	952,1	960,2
7341	2	Abzgl. Gewerbesteuerumlage	0,0	0,0	4,7	4,7	4,7	4,7
7371	3	Abzgl. Allgemeine Umlage an das Land - Finanzausgleichsumlage an das Land -	0,0	0,0	0,0	0,0	0,0	0,0

		Bezeichnung	Haushaltsjahr					
			2020 ¹	2021 ²	2022 ³	2023 ⁴	2024 ⁴	2025 ⁴
			TEUR	TEUR	TEUR	TEUR	TEUR	TEUR
1 ⁵	2 ⁶	3	4	5	6	7	8	9
7372	4	Abzgl. Allgemeine Umlage an Gemeinden und Gemeindeverbände – Kreisumlage, Amtsumlage, Zusatzumlage, Finanzausgleichsumlage an den Kreis-	0,0	0,0	377,5	383,3	389,0	394,8
7373	5	Abzgl. Allgemeine Umlagen an Zweckverbände	0,0	0,0	0,0	0,0	0,0	0,0
	6	bereinigte Auszahlungen aus laufender Verwaltungstätigkeit	0,0	0,0	607,0	556,1	558,4	560,7
	7	Veränderung Vorjahr (in %)		0,0	0,0	-8,39	0,4	0,4
	8	Empfehlung (in %)⁷	1,5	1,5	1,5	1,5	1,5	1,5

¹ Ergebnisse des Jahresabschlusses des zweiten, dem laufenden Haushaltsjahr vorangehenden Jahres

² Ansätze der Haushaltsplanung des dem laufenden Haushaltsjahr vorangehenden Jahres

³ Ansätze der Haushaltsplanung des laufenden Haushaltsjahres

⁴ Ansätze der Haushaltsplanung des dem Haushaltsjahr folgenden Jahre.

⁵ Die Ziffern geben an, in welchen Kontengruppen und Kontenarten veranschlagt wurde.

⁶ laufende Nummerierung der Zeile

⁷ im Haushaltserlass veröffentlichte Orientierungsdaten für die Steigerung der bereinigten Auszahlungen

2.8 Übersicht über die Ergebnisse der kostenrechnenden Einrichtungen im Vorjahr und im Haushaltsjahr

Die Gemeinde Neuendeich erhebt in den folgenden Bereichen Gebühren und Entgelte:

a) Benutzungsgebühren für die Abwasserbeseitigung

Zu der kostenrechnenden Einrichtung ergeben sich folgende Deckungsgrade:

		Erträge	Aufwand	Ergebnis	Kosten- deckungsgrad
		EUR	EUR	EUR	
Abwasserbeseitigung	2021	129.300	129.300	0	100,00 %
	2022	129.400	129.400	0	100,00 %

2.9 Wesentliche Abweichungen des Haushaltsplanes vom Finanzplan

Im Haushaltsjahr 2022 sind keine wesentlichen Abweichungen vom Finanzplan ausgewiesen.

2.10 Übersicht über Sondervermögen, Zweckverbände und Gesellschaften, Kommunalunternehmen nach § 106 a GO, gemeinsame Kommunalunternehmen nach § 19 b GkZ und die anderen Anstalten, die von der Gemeinde getragen werden, mit Ausnahme der öffentlich-rechtlichen Sparkassen

Name	Stammkapital	Anteil der Gemeinde am Stammkapital		Gewinnabführung (+) Verlustabdeckung (-) Umlagen (-)		
	In TEUR	In TEUR	%	Vorvorjahr in TEUR	Vorjahr in TEUR	Haushaltsjahr in TEUR
1	2	3	4	5	6	7
I. Sondervermögen						
1) Kameradschaftskasse der Freiwilligen Feuerwehr				-6	-6	-6
II. Zweckverbände						
1) Wegeunterhaltungsverband				-11	-11	-11
2) Zweckverband Integrierte Station Untereibe				-2	-2	-2
3) Zweckverband BZV Südholstein		20		0	0	0
III. Gesellschaften						
1) Raiffeisenbank Elbmarsch eG		0		0	0	0
2) Raiffeisenbank Seestermühe eG		0		0	0	0
3) VR-Bank Holstein eG		0		0	0	0
4) Beteiligung an der SH Netz AG		552		+6	+6	+10
IV. Kommunalunternehmen nach § 106 a GO						
1)						
V. gemeinsame Kommunalunternehmen nach § 19 b GkZ						
1)						
VI. andere Anstalten, die von der Gemeinde getragen werden, mit Ausnahme der öffentlich-rechtlichen Sparkassen						
1)						

Nachrichtlich:

Mitgliedschaften in Wasser- und Bodenverbänden

- 1) Wasser- und Bodenverband Seestermüher Außenkoog
- 2) Sielverband Seestermühe

2.11 Haushaltswirtschaftliche Sperren

Es gibt keine Sperrvermerke.

2.12 Auflistung der Zuschüsse an Vereine und Verbände der Gemeinde Neuendeich

Produktkonto	Name des Vereins bzw. des Verbandes	Betrag
12600.5316000	Freiwillige Feuerwehr Neuendeich	6.000 €
36220.5318000	Jugendfeuerwehr Neuendeich	200 €
36220.5318000	Zuschuss an den Elternverein	1.250 €
36220.5318000	TSV Neuendeich	450 €
36220.5318000	Wassersportverein Neuendeich	100 €
Summe der Zuweisungen und Zuschüsse 2022		8.000 €
Zuweisungen und Zuschüsse an Vereine und Verbände 2021		8.000,-- €
Zuweisungen und Zuschüsse an Vereine und Verbände 2020		4.846,25 €

3. Anlagen zum Haushaltsplan der Gemeinde Neuendeich für das Haushaltsjahr 2022

3.1 Bilanz des Vorvorjahres – Aktiva

	Aktiva (in EUR)	2021	2022
1 ²	2	3 ³	4 ⁴
	1. Anlagevermögen	0,00	0,00
01	1.1 Immaterielle Vermögensgegenstände	0,00	0,00
	1.2 Sachanlagen	0,00	0,00
	1.2.1 Unbebaute Grundstücke und grundstücksgleiche Rechte	0,00	0,00
021	1.2.1.1 Grünflächen	0,00	0,00
022	1.2.1.2 Ackerland	0,00	0,00
023	1.2.1.3 Wald, Forsten	0,00	0,00
029	1.2.1.4 Sonstige unbebaute Grundstücke	0,00	0,00
	1.2.2 Bebaute Grundstücke und grundstücksgleiche Rechte	0,00	0,00
032	1.2.2.1 Kinder- und Jugendeinrichtungen	0,00	0,00
033	1.2.2.2 Schulen	0,00	0,00
031	1.2.2.3 Wohnbauten	0,00	0,00
034	1.2.2.4 Sonstige Dienst-, Geschäfts- und Betriebsgebäude	0,00	0,00
	1.2.3 Infrastrukturvermögen	0,00	0,00
041	1.2.3.1 Grund und Boden des Infrastrukturvermögens	0,00	0,00
042	1.2.3.2 Brücken und Tunnel	0,00	0,00
043	1.2.3.3 Gleisanlagen mit Streckenausrüstung u. Sicherheitsanlagen	0,00	0,00
044	1.2.3.4 Entwässerungs- und Abwasserbeseitigungsanlagen	0,00	0,00
045	1.2.3.5 Straßennetze mit Wegen, Plätzen und Verkehrslenkungsanlagen	0,00	0,00
046	1.2.3.6 Sonstige Bauten des Infrastrukturvermögens	0,00	0,00
05	1.2.4 Bauten auf fremdem Grund u. Boden	0,00	0,00
06	1.2.5 Kunstgegenstände, Kulturdenkmäler	0,00	0,00
07	1.2.6 Maschinen und technische Anlagen, Fahrzeuge	0,00	0,00
08	1.2.7 Betriebs- und Geschäftsausstattung	0,00	0,00
09	1.2.8 Geleistete Anzahlungen, Anlagen im Bau	0,00	0,00
	1.3 Finanzanlagen	0,00	0,00
10	1.3.1 Anteile an verbundenen Unternehmen	0,00	0,00
11	1.3.2 Beteiligungen	0,00	0,00
12	1.3.3 Sondervermögen	0,00	0,00
131	1.3.4 Ausleihungen	0,00	0,00
1315	1.3.4.1 Ausleihungen an verbundene Unternehmen Beteiligungen, Sondervermögen	0,00	0,00
1316, 1318-1319	1.3.4.2 Sonstige Ausleihungen	0,00	0,00
140-142, 144	1.3.5 Wertpapiere des Anlagevermögens	0,00	0,00
	2. Umlaufvermögen	0,00	0,00
	2.1 Vorräte	0,00	0,00
151-153	2.1.1 Roh-, Hilfs-, und Betriebsstoffe	0,00	0,00
1551, 156	2.1.2 unfertige Erzeugnisse und unfertige Leistungen	0,00	0,00
154, 1552	2.1.3 fertige Erzeugnisse und Waren	0,00	0,00
157-159	2.1.4 Geleistete Anzahlungen und sonstige Vorräte	0,00	0,00
	2.2 Forderungen und sonstige Vermögensgegenstände	0,00	0,00
161	2.2.1 Öffentlich-rechtliche Forderungen aus Dienstleistungen	0,00	0,00
169	2.2.2 Sonstige öffentlich-rechtliche Forderungen	0,00	0,00
171	2.2.3 Privatrechtliche Forderungen aus Dienstleistungen	0,00	0,00
179	2.2.4 Sonstige Privatrechtliche Forderungen	0,00	0,00
178	2.2.5 Sonstige Vermögensgegenstände	0,00	0,00
143	2.3 Wertpapiere des Umlaufvermögens	0,00	0,00
18	2.4 Liquide Mittel	0,00	0,00
185	2.4.1 Forderung aus dem Zahlungsverkehr ggü. dem Amt	0,00	0,00
19	3. Aktive Rechnungsabgrenzung	0,00	0,00
	BILANZSUMME AKTIVA	0,00	0,00

3.2 Bilanz des Vorvorjahres – Passiva

Passiva (in EUR)		2021	2022
5 ²	6	7 ³	8 ⁴
	1. Eigenkapital	0,00	0,00
201	1.1 Allgemeine Rücklage	0,00	0,00
202	1.2 Sonderrücklage	0,00	0,00
203	1.3 Ergebn isrücklage	0,00	0,00
204	1.4 vorgetragener Jahresfehlbetrag	0,00	0,00
205	1.5 Jahresüberschuss / Jahresfehlbetrag	0,00	0,00
	2. Sonderposten	0,00	0,00
231	2.1 für aufzulösende Zuschüsse	0,00	0,00
232	2.2 für aufzulösende Zuweisungen	0,00	0,00
	2.3 für Beiträge	0,00	0,00
2331	2.3.1 aufzulösende Beiträge	0,00	0,00
2332	2.3.2 nicht aufzulösende Beiträge	0,00	0,00
234	2.4 für Gebührenaussgleich	0,00	0,00
235	2.5 für Treuhandvermögen	0,00	0,00
236	2.6 für Dauergrabpflege	0,00	0,00
239	2.7 Sonstige Sonderposten	0,00	0,00
	3. Rückstellungen	0,00	0,00
2510-2511, 2513-2519	3.1 Pensionsrückstellung	0,00	0,00
2512	3.2 Beihilferückstellungen	0,00	0,00
281	3.3 Altersteilzeitrückstellung	0,00	0,00
261	3.4 Rückstellung für später entstehende Kosten	0,00	0,00
262	3.5 Altlastenrückstellung	0,00	0,00
282	3.6 Steuerrückstellung	0,00	0,00
283	3.7 Verfahrensrückstellung	0,00	0,00
284	3.8 Finanzausgleichsrückstellung	0,00	0,00
27	3.9 Instandhaltungsrückstellungen	0,00	0,00
285	3.10 Rückstellungen für Verbindlichkeiten für im Haushaltsjahr empfangene Lieferungen und Leistungen, für die keine Rechnung vorliegt und der Rechnungsbetrag nicht bekannt ist	0,00	0,00
289	3.11 Sonstige andere Rückstellungen	0,00	0,00
	4. Verbindlichkeiten	0,00	0,00
30	4.1 Anleihen	0,00	0,00
	4.2 Verbindlichkeiten aus Krediten für Investitionen	0,00	0,00
3215	4.2.1 von verbundenen Unternehmen, Beteiligungen, Sondervermögen	0,00	0,00
3210-3214, 3216	4.2.2 vom öffentlichen Bereich	0,00	0,00
3217-3219	4.2.3 vom privaten Kreditmarkt	0,00	0,00
331-339	4.3 Verbindlichkeiten aus Kassenkrediten	0,00	0,00
335	4.3.1 Verbindlichkeiten aus dem Zahlungsverkehr ggü. dem Amt	0,00	0,00
34	4.4 Verbindlichkeiten aus Vorgängen, die Kreditaufnahmen wirtschaftlich gleichkommen	0,00	0,00
35	4.5 Verbindlichkeiten aus Lieferungen und Leistungen	0,00	0,00
36	4.6 Verbindlichkeiten aus Transferleistungen	0,00	0,00
37	4.7 Sonstige Verbindlichkeiten	0,00	0,00
39	5. Passive Rechnungsabgrenzung	0,00	0,00
	BILANZSUMME PASSIVA	0,00	0,00

3.3 Übersicht über die Entwicklung des Eigenkapitals und des Anteils des Eigenkapitals an der Bilanzsumme

Haushalts- jahre	Allgemeine Rücklage am 31.12. in TEUR	Sonderrück- lage am 31.12. in TEUR	Ergebnis- rücklage am 31.12. in TEUR	Vortrage- ner Jahres- fehlbetrag in TEUR	Jahresüber- -schuss/ Jahresfehl- betrag in TEUR	Eigenkapit- al am 31.12. In TEUR	Bilanzsum- me am 31.12. in TEUR	Anteil des Eigen- kapitals an der Bilan- zsumme in %
1	2	3	4	5	6	7	8	9
2018								
2019								
2020								
2021								
Haushalts- jahr 2022	Eröffnungsbilanz liegt noch nicht vor							
2023								
2024								
2025								

3.4 Übersicht über die aus Verpflichtungsermächtigungen voraussichtlich fällig werdenden Auszahlungen

Verpflichtungsermächtigungen im Haushaltsplan des Jahres:	Voraussichtlich fällige Auszahlungen in TEUR				
	2023	2024	2025	2026	2027 ff.
1	2	3	4	5	6
2019	---	---	---	---	---
2020	---	---	---	---	---
2021	---	---	---	---	---
Haushaltsjahr 2022	800	---	---	---	---
Summe:	800	---	---	---	---
Nachrichtlich:					
In der mittelfristigen Finanzplanung vorgesehene Kreditaufnahmen (ohne Umschuldungskredite)	800	---	---	---	---

3.5 Übersicht über die gebildeten Budgets

<u>Deckungskreis: 0001</u>	
Typ: <i>echte gegenseitige Deckung</i>	
Personalkosten	
11100.5039000	800
11100.5421000	12.100
12600.5039000	0
12600.5421000	6.400
36500.5012000	5.800
36500.5022000	400
36500.5032000	1.400
57310.5012000	11.700
57310.5022000	800
57310.5032000	2.700
Summe Aufwendungen	42.100
<u>Deckungskreis: 0002</u>	
Typ: <i>echte gegenseitige Deckung</i>	
Innere Verwaltungsangelegenheiten	
11110.5429000	900
11110.5431000	1.700
11110.5441000	1.200
11110.5452210	100
Summe Aufwendungen	3.900
<u>Deckungskreis: 0003</u>	
Typ: <i>echte gegenseitige Deckung</i>	
Gebäudemanagement	
11130.5211000	5.500
11130.5241000	13.300
Summe Aufwendungen	18.800
<u>Deckungskreis: 0004</u>	
Typ: <i>echte gegenseitige Deckung</i>	
Statistik und Wahlen	
12100.5421000	0
12100.5431000	300
Summe Aufwendungen	300
<u>Deckungskreis: 0005</u>	
Typ: <i>echte gegenseitige Deckung</i>	
Freiwillige Feuerwehr	
12600.5251000	4.000
12600.5261000	8.000
12600.5262000	5.000
12600.5271000	13.000
12600.5291000	0

12600.5316000	6.000
12600.5411000	1.000
12600.5429000	400
12600.5431000	400
12600.5441000	2.200
12600.5456000	1.400
Summe Aufwendungen	41.400
<u>Deckungskreis: 0006</u>	
Typ: <i>echte gegenseitige Deckung</i>	
Schulkostenbeiträge	
21100.5451000	0
21100.5452200	31.000
21700.5451000	0
21700.5452200	34.000
21800.5451000	0
21800.5452200	32.000
22100.5451000	0
22100.5452200	3.000
Summe Aufwendungen	100.000
<u>Deckungskreis: 0007</u>	
Typ: <i>echte gegenseitige Deckung</i>	
Heimat- und sonstige Kulturpflege	
28100.5221000	2.400
28100.5271000	0
28100.5291000	1.400
28100.5318000	0
Summe Aufwendungen	3.800
<u>Deckungskreis: 0008</u>	
Typ: <i>echte gegenseitige Deckung</i>	
Jugendarbeit	
36220.5291000	1.000
36220.5318000	2.200
Summe Aufwendungen	3.200
<u>Deckungskreis: 0009</u>	
Typ: <i>echte gegenseitige Deckung</i>	
Tageseinrichtung für Kinder	
36500.5318000	123.900
36500.5452100	78.300
Summe Aufwendungen	202.200
<u>Deckungskreis: 0010</u>	
Typ: <i>echte gegenseitige Deckung</i>	
Abwasserbeseitigung	
53800.5221000	35.000
53800.5241000	20.000
53800.5271000	0

53800.5313000	28.400
53800.5431000	0
53800.5452200	0
53800.5452210	5.500
Summe Aufwendungen	88.900
<u>Deckungskreis: 0011</u>	
Typ: <i>echte gegenseitige Deckung</i>	
Gemeindestraßen	
54100.5221000	16.000
54100.5241000	3.700
54100.5271000	0
54100.5313000	11.400
Summe Aufwendungen	31.100
<u>Deckungskreis: 0012</u>	
Typ: <i>echte gegenseitige Deckung</i>	
Öffentliche Gewässer	
55200.5221000	1.000
55200.5313000	900
Summe Aufwendungen	1.900
<u>Deckungskreis: 0013</u>	
Typ: <i>echte gegenseitige Deckung</i>	
Wirtschaftsförderung	
57100.5313000	1.500
57100.5431000	1.000
Summe Aufwendungen	2.500
<u>Deckungskreis: 0014</u>	
Typ: <i>echte gegenseitige Deckung</i>	
Dorfgemeinschaftshaus	
57310.5251000	0
57310.5271000	500
57310.5431000	600
57310.5441000	300
Summe Aufwendungen	1.400
<u>Deckungskreis: 0015</u>	
Typ: <i>echte gegenseitige Deckung</i>	
Umlagen	
61100.5341000	4.700
61100.5372100	242.000
61100.5372210	135.500
Summe Aufwendungen	382.200

3.6 Investitionsprogramm der Gemeinde Neuendeich für die Haushaltsjahre 2022 bis 2025

	Ansatz 2022	Planwert 2023	Planwert 2024	Planwert 2025	Planwert 2026	Bisher ber.	Gesamt VE	Gesamt Invest.
	1	2	3	4	5	6	7	8
126002201	Erwerb von beweglichem Anlagevermögen							
Einzahlungen	0	0	0	0	0	0,00	0	0,00
Auszahlungen	8.000	8.000	8.000	8.000	0	0,00	0	0,00
Zu-/Überschuss	-8.000	-8.000	-8.000	-8.000	0	0,00	0	0,00
12600078320000								
Auszahlungen aus dem Erwerb von beweglichen Sachen des Anlagevermögens oberhalb der Wertgrenze i.H.v. 150 Euro und bis einschl. der Wertgrenze i.H.v. 1.000 Euro								
Erläuterung: Ersatzbeschaffungen der Feuerwehr	8.000	8.000	8.000	8.000	0	0,00	0	0,00
Saldo	-8.000	-8.000	-8.000	-8.000	0	0,00	0	0,00
126002202	Neubau Feuerwehrgerätehaus							
Einzahlungen	0	0	0	0	0	0,00	0	0,00
Auszahlungen	100.000	800.000	0	0	0	0,00	800.000	0,00
Zu-/Überschuss	-100.000	-800.000	0	0	0	0,00	-800.000	0,00
12600078510000								
Auszahlungen aus Hochbaumaßnahmen								
Erläuterung: Neubau des Feuerwehrgerätehauses	100.000	800.000	0	0	0	0,00	800.000	0,00
Saldo	-100.000	-800.000	0	0	0	0,00	-800.000	0,00
535002201	Erwerb von Beteiligungen an der SH-Netz AG							
Einzahlungen	0	0	0	0	0	0,00	0	0,00
Auszahlungen	290.500	0	0	0	0	0,00	0	290.500,00
Zu-/Überschuss	-290.500	0	0	0	0	0,00	0	-290.500,00
53500078440000								
Auszahlungen aus dem Erwerb von Finanzanlagen								
Sonstige Anteilsrechte								
Erläuterung: Erwerb von weiteren 57 Aktien. Die Gemeinde Neuendeich besitzt derzeit bereits 57 Aktienanteile.	290.500	0	0	0	0	0,00	0	290.500,00
Saldo	-290.500	0	0	0	0	0,00	0	-290.500,00
Einzahlungen	0	0	0	0	0	0,00	0	0,00
Auszahlungen	398.500	808.000	8.000	8.000	0	0,00	800.000	290.500,00
Zu-/Überschuss	-398.500	-808.000	-8.000	-8.000	0	0,00	-800.000	-290.500,00

4. Gesamtpläne

4.1 Ergebnisplan

Ertrags- und Aufwandsarten			Ergebnis 2020 in EUR	Ansatz 2021 in EUR	Ansatz 2022 in EUR	Planung 2023 in EUR	Planung 2024 in EUR	Planung 2025 in EUR
1 ¹	2 ²	3	4	5	6	7	8	9
40	1	Steuern und ähnliche Abgaben			532.600	551.500	574.500	598.600
41	2	+ Zuwendungen und allgemeine Umlagen			145.300	150.900	159.800	166.000
42	3	+ sonstige Transfererträge						
43	4	+ öffentlich-rechtliche Leistungsentgelte			129.600	130.600	131.600	132.600
441- 442, 446	5	+ privatrechtliche Leistungsentgelte			16.800	16.800	16.800	16.800
448	6	+ Kostenerstattungen und Kostenumlagen			140.300	140.300	140.300	140.300
45	7	+ sonstige Erträge			15.100	15.100	15.100	15.100
471	8	+ aktivierte Eigenleistungen						
472	9	+/- Bestandsveränderungen						
	10	= Erträge (= Zeilen 1 bis 9)			979.700	1.005.200	1.038.100	1.069.400
50	11	Personalaufwendungen			23.600	24.400	24.700	25.100
51	12	+ Versorgungsaufwendungen						
52	13	+ Aufwendungen für Sach- und Dienstleistungen			151.300	145.000	146.900	148.700
57	14	+ bilanzielle Abschreibungen			40.500	40.500	60.000	60.000
53	15	+ Transferaufwendungen			557.200	558.000	563.700	569.500
54	16	+ sonstige Aufwendungen			257.000	214.100	214.200	214.300
	17	= Aufwendungen (= Zeilen 11 bis 16)			1.029.600	982.000	1.009.500	1.017.600
	18	= Ergebnis der laufenden Verwaltungstätigkeit (= Zeilen 10 / 17)			-49.900	23.200	28.600	51.800
46000 0- 46199 8, 462- 469	19	+ Finanzerträge			9.800	9.800	9.800	9.800
55000 0- 55199 8, 5562- 5599	20	- Zinsen und sonstige Finanzaufwendungen			100	2.600	2.600	2.600
	21	= Finanzergebnis (= Zeilen 19 und 20)			9.700	7.200	7.200	7.200
	22	= Jahresergebnis³ (= Zeilen 18 und 21)			-40.200	30.400	35.800	59.000

4.2 Finanzplan

Einzahlungs- und Auszahlungsarten			Ergebnis 2020 in EUR	Ansatz 2021 in EUR	Ansatz 2022 in EUR	Planung 2023 in EUR	Planung 2024 in EUR	Planung 2025 in EUR
1 ³	2 ⁴	3	4	5	6	7	8	9
60	1	Steuern und ähnliche Abgaben	0,00	0	532.600	551.500	574.500	598.600
61	2	+ Zuwendungen und allgemeine Umlagen	0,00	0	145.300	150.900	159.800	166.000
62	3	+ sonstige Transfereinzahlungen	0,00	0	0	0	0	0
63	4	+ öffentlich-rechtliche Leistungsentgelte	0,00	0	121.800	122.800	123.800	132.600
641- 642, 646	5	+ privatrechtliche Leistungsentgelte	0,00	0	16.800	16.800	16.800	16.800
648	6	+ Kostenerstattungen und Kostenumlagen	0,00	0	140.300	140.300	140.300	140.300
65	7	+ sonstige Einzahlungen	0,00	0	15.100	15.100	15.100	15.100
66	8	+ Zinsen und sonstige Finanzeinzahlungen	0,00	0	9.800	9.800	9.800	9.800
	9	= Einzahlungen aus laufender Verwaltungstätigkeit (= Zeilen 1 bis 8)	0,00	0	981.700	1.007.200	1.040.100	1.079.200
70	10	Personalauszahlungen	0,00	0	23.600	24.400	24.700	25.100
71	11	+ Versorgungsauszahlungen	0,00	0	0	0	0	0
72	12	+ Auszahlungen für Sach- und Dienstleistungen	0,00	0	151.300	145.000	146.900	148.700
75	13	+ Zinsen und sonstige Finanzauszahlungen	0,00	0	100	2.600	2.600	2.600
73	14	+ Transferauszahlungen	0,00	0	557.200	558.000	563.700	569.500
74	15	+ sonstige Auszahlungen	0,00	0	257.000	214.100	214.200	214.300
	16	= Auszahlungen aus laufender Verwaltungstätigkeit (=Zeilen 10 bis 15)	0,00	0	989.200	944.100	952.100	960.200
	17	= Saldo aus laufender Verwaltungstätigkeit (= Zeilen 9 / 16)	0,00	0	-7.500	63.100	88.000	119.000
681	18	Einzahlungen aus Zuweisungen und Zuschüssen für Investitionen und Investitionsförderungsmaßnahmen	0,00	0	0	0	0	0
682	19	+ Einzahlungen aus der Veräußerung von Grundstücken und Gebäuden	0,00	0	0	0	0	0
683	20	+ Einzahlungen aus der Veräußerung von beweglichem Anlagevermögen	0,00	0	0	0	0	0
684	21	+ Einzahlungen aus der Veräußerung von Finanzanlagen	0,00	0	0	0	0	0
685	22	+ Einzahlungen aus der Abwicklung von Baumaßnahmen	0,00	0	0	0	0	0
686	23	+ Einzahlungen aus Rückflüssen (für Investitionen und Investitionsförderungsmaßnahmen Dritter)	0,00	0	0	0	0	0
688	24	+ Einzahlungen aus Beiträgen u.ä. Entgelten	0,00	0	0	0	0	0
689	25	+ sonstige Investitionseinzahlungen	0,00	0	0	0	0	0
	26	= Einzahlungen aus Investitionstätigkeit (= Zeilen 18 bis 25)	0,00	0	0	0	0	0
781	27	Auszahlungen von Zuweisungen und Zuschüssen für Investitionen und Investitionsförderungsmaßnahmen	0,00	0	0	0	0	0
782	28	+ Auszahlungen für den Erwerb von Grundstücken und Gebäuden	0,00	0	0	0	0	0
783	29	+ Auszahlungen für den Erwerb von beweglichem Anlagevermögen	0,00	0	8.000	8.000	8.000	8.000

Einzahlungs- und Auszahlungsarten		Ergebnis 2020 in EUR	Ansatz 2021 in EUR	Ansatz 2022 in EUR	Planung 2023 in EUR	Planung 2024 in EUR	Planung 2025 in EUR	
1 ³	2 ⁴	3	4	5	6	7	8	9
784	30	+ Auszahlungen für den Erwerb von Finanzanlagen	0,00	0	290.500	0	0	0
785	31	+ Auszahlungen für Baumaßnahmen	0,00	0	100.000	800.000	0	0
786	32	+ Auszahlungen für die Gewährung von Ausleihungen (für Investitionen und Investitionsförderungsmaßnahmen Dritter)	0,00	0	0	0	0	0
787	33	+ sonstige Investitionsauszahlungen	0,00	0	0	0	0	0
	34	= Auszahlungen aus Investitionstätigkeit (= Zeilen 27 bis 33)	0,00	0	398.500	808.000	8.000	8.000
	35	= Saldo aus Investitionstätigkeit (= Zeilen 26 / 34)	0,00	0	-398.500	-808.000	-8.000	-8.000
672	35 a	Einzahlungen aus fremden Finanzmitteln	0,00					
772	35 b	Auszahlungen aus fremden Finanzmitteln	0,00					
	35 c	Saldo aus fremden Finanzmitteln	0,00					
	36	= Finanzmittelüberschuss/-fehlbetrag (= Zeilen 17, 35, 35c und 35f)	0,00	0	-406.000	-744.900	80.000	111.000
692	37	+ Aufnahme von Krediten für Investitionen und Investitionsförderungsmaßnahmen	0,00	0	0	800.000	0	0
695	38	+ Einzahlungen aus Rückflüssen von Darlehen aus der Anlage liquider Mittel	0,00	0	0	0	0	0
693	39	+ Aufnahme von Kassenkrediten (ohne Kontokorrent)	0,00					
792	40	– Tilgung von Krediten für Investitionen und Investitionsförderungsmaßnahmen	0,00	0	0	40.000	40.000	40.000
795	41	– Auszahlungen aus der Gewährung von Darlehen zur Anlage liquider Mittel	0,00	0	0	0	0	0
793	42	– Tilgung von Kassenkrediten (ohne Kontokorrent)	0,00	0	0	0	0	0
	43	= Saldo aus Finanzierungstätigkeit	0,00	0	0	760.000	-40.000	-40.000
	44	= Finanzmittelsaldo (=Zeilen 36 + 43)	0,00	0	-406.000	15.100	40.000	71.000
	45	+ Finanzmittelbestand am Anfang des Haushaltsjahres	0,00	0	0	0	0	0
	46	– Anfangsbestand Kassenkredite aus Kontokorrent	0,00					
332	47	+ Endbestand Kassenkredite aus Kontokorrent	0,00					
	48	= Finanzmittelbestand zum Ende des Haushaltsjahres (=Zeilen 44 bis 47)	0,00	0	-406.000	15.100	40.000	71.000

¹ Bei Ämtern sind zusätzlich die Zeilen 35d (Kto. 673 Einzahlungen für amtsangehörige Gemeinde), 35f (Kto. 773 Auszahlungen für amtsangehörige Gemeinde) und 35e (Saldo aus Ein- und Auszahlungen für amtsangehörige Gemeinden) auszuweisen. Hier sind jedoch lediglich die Ergebnisse des Vorvorjahres (Spalte 4) anzugeben; Eine Planung

erfolgt nicht. Der vorgenannte Saldo ist bei der Berechnung des Finanzmittelüberschuss / -fehlbetrags in der Spalte 36 zu berücksichtigen.

² Angaben nur in Zeilen 27 bis 34; kein Pflichtbestandteil des Finanzplans. Beträge in Spalte 10 können in TEUR angegeben werden, Rundungsdifferenzen sind zulässig.

³ Die Ziffern geben an, in welchen Kontengruppen und Kontenarten veranschlagt wird.

⁴ laufende Nummerierung der Zeile

5. Produkthaushalte

5.1 Erläuterung zu den Produktkonten

Doppik-Konto	Zust. Amt	Erläuterungen	Ansatz 2022
111000 52910000 Aufwendungen für sonstige Dienstleistungen	1	Erläuterungen zum Konto (ü): Repräsentationskosten und Ehrungen	2.500
111000 54210000 Aufwendungen für ehrenamtliche und sonstige Tätigkeit	11	Erläuterungen zum Konto (ü): 9.500 € Aufwandsentschädigung für den Bürgermeister und Stellvertreter 2.600 € Sitzungsgeld, Reisekosten	12.100
111000 54290000 Sonstige Aufwendungen für die Inanspruchnahme von Rechten und Diensten	1	Erläuterungen zum Konto (ü): Verfügungsmittel	200
111100 54290000 Sonstige Aufwendungen für die Inanspruchnahme von Rechten und Diensten	1	Erläuterungen zum Konto (ü): 450 € Beitrag an den Schl.-Holst. Gemeindetag 250 € Beitrag Kommunalen Arbeitgeberverband ~ 70 € Fünf-Städte-Verein Hörnum e.V. ~ 30 € Schl.-Holst. Heimatbund	900
111100 54310000 Geschäftsaufwendungen	1	Erläuterungen zum Konto (ü): 400 € Telefongebühren 1.300 € Sonstige Geschäftsausgaben	1.700
111100 54410000 Steuern, Versicherungen, Schadenfälle	1	Erläuterungen zum Konto (ü): ~ 150 € Arbeitsmedizinischer Dienst und sicherheitstechnische Betreuung ~ 70 € Elektronikversicherung Tempomessgerät ~ 310 € Umlagebeitrag zur Unfallkasse ~ 610 € Umlagebeitrag an den KSA	1.200
111100 54522100 Erstattungen an das Amt GuMS	1	Erläuterungen zum Konto (ü): Die Portoabrechnung wird über die Amtsumlage abgewickelt. Besondere Versandaktionen (z.B. Einladung zur Seniorenausfahrt etc.) werden weiterhin der Gemeinde in Rechnung gestellt.	100
111300 44110000 Mieten und Pachten	5	Erläuterungen zum Konto (ü): 15.200,-- € Miete Kindertagesstätte 1.600,-- € Pachten	16.800
111300 52110000 Unterhaltung der Grundstücke und baulichen Anlagen	5	Erläuterungen zum Konto (ü): ~ 1.000,-- € Gebäudeunterhaltung FFW ~ 2.000,-- € Gebäudeunterhaltung KiTa ~ 2.500,-- € Gebäudeunterhaltung Dörpshus	5.500
111300 52410000 Bewirtschaftung der Grundstücke und baulichen Anlagen	5	Erläuterungen zum Konto: ~ 2.000,-- € Bewirtschaftungskosten FWGH ~ 6.000,-- € Bewirtschaftungskosten KiTa ~ 4.800,-- € Bewirtschaftungskosten Dörpshus ~ 500,-- € Bewirtschaftungskosten Allgemeines Grundvermögen (Grundsteuer A/B sowie Umlage an die Landwirtschaftskammer	13.300

111310 52110000 Unterhaltung der Grundstücke und baulichen Anlagen	5	Erläuterungen zum Konto (ü): ~ 15.000 € Grundstücksunterhaltung Dörpshus	15.000
121000 54210000 Aufwendungen für ehrenamtliche und sonstige Tätigkeit	11	Erläuterungen zum Konto (ü): Für Wahlhelfer der Kommunalwahl	0
121000 54310000 Geschäftsaufwendungen	2	Erläuterungen zum Konto (ü): 2021 fand planmäßig die Bundestagswahl statt. Der Bundestag (Wahlperiode 4 Jahre) und der Schleswig-Holsteinische Landtag (Wahlperiode 5 Jahre) wurden 2017 zuletzt gewählt. Die Europawahl (Wahlperiode 5 Jahre) fand 2019 zuletzt statt. Kommunalwahlen waren bei einer Wahlzeit von 5 Jahren zuletzt 2018. Die Kosten für die überregionalen Wahlen werden über den Amtshaushalt abgewickelt. Die Gemeinden haben lediglich den Aufwand für die Kommunalwahlen zu tragen. Sofern eine Verpflegung des Wahlvorstandes über das Erfrischungsgeld hinaus erfolgt, ist dieser Aufwand auch bei überregionalen Wahlen von den Gemeinden zu übernehmen. Für die Landtagswahl werden 300,-- € veranschlagt.	300
126000 07910000 Sammelposten f. Vermögensgegenstände über 150 € bis 1.000€ Maschinen und technische Anlagen, Fahrzeuge	2	Erläuterungen zur Investitionsposition 126002201.1 (ü): Ersatzbeschaffungen der Feuerwehr	8.000
126000 09510000 Anlagen im Bau - Hochbau	2	Erläuterungen zur Investitionsposition 126002202.1 (ü): Neubau des Feuerwehrgerätehauses	100.000
126000 43210000 Benutzungsgebühren und ähnliche Entgelte	2	Erläuterungen zum Konto (ü): Erstattung von gebührenpflichtigen Einsätzen der Feuerwehr	0
126000 50410000 Beihilfen, Unterstützungen und dgl.	2	Erläuterungen zum Konto (ü): Für ärztliche Untersuchungen und Schutzimpfungen der Feuerwehrkameraden. Insbesondere für Atemschutzgeräteträger sind regelmäßige Untersuchungen vorgeschrieben.	0
126000 52610000 Besondere Aufwendungen für Beschäftigte	2	Erläuterungen zum Konto (ü): Dienst- und Schutzkleidung	8.000
126000 52710000 Besondere Verwaltungs- und Betriebsaufwendungen	2	Erläuterungen zum Konto (ü): ~ 4.500 € Gerätekauf und -unterhaltung ~ 8.500 € Ersatz von 8 Geräteträgerflaschen und Ersatz der Hydraulikschläuche	13.000
126000 53160000 Zuweisungen an sonstige öffentliche Sonderrechnungen	2	Erläuterungen zum Konto (ü): 1.000 € Zuschuss an die Kameradschaftskasse 5.000 € Zuschüsse zum Erwerb des Führerscheines Klasse II	6.000
126000 54110000 Sonstige Personal- und Versorgungsaufwendungen	2	Erläuterungen zum Konto (ü): ~ 1.000 € Schutzimpfungen Feuerwehrleute	1.000
126000 54210000 Aufwendungen für ehrenamtliche und sonstige Tätigkeit	11	Erläuterungen zum Konto (ü): ~ 3.000 € Aufwandsentschädigung Wehrführung und Stellvertreter ~ 1.300 € Aufwandsentschädigung Gerätewart ~ 600 € Aufwandsentschädigung Jugendwart ~ 1.500 € Lohnausfall bei FF-Einsätzen und Lehrgängen	6.400
126000 54290000 Sonstige Aufwendungen für die Inanspruchnahme von Rechten und Diensten	2	Erläuterungen zum Konto (ü): Beitrag an den Kreisfeuerwehrverband	400
126000 54410000 Steuern, Versicherungen, Schadenfälle	2	Erläuterungen zum Konto (ü): ~ 900 € Umlage Kommunaler Schadenausgleich	2.200

		~ 1.300 € Beitrag und Umlage zur Hanseatischen Feuerwehr-Unfallkasse Nord	
126000 54560000	2	Erläuterungen zum Konto (ü): Umlage an die Kreisschlauchwäscherei	1.400
126000 78320000	2	Erläuterungen zur Investitionsposition 126002201.1 (ü): Ersatzbeschaffungen der Feuerwehr	8.000
126000 78510000	2	Erläuterungen zur Investitionsposition 126002202.1 (ü): Neubau des Feuerwehrgerätehauses	100.000
211100 54522000	4	Erläuterungen zum Konto (ü): Schulkostenbeiträge für Grundschulen Der im Schulkostenbeitrag eingerechnete Investitionskostenbeitrag hat sich gegenüber dem Vorjahr um 75 € je Schüler erhöht	31.000
281000 52210000	5	Erläuterungen zum Konto (ü): Verschönerung des Ortsbildes	2.400
281000 52710000	4	Erläuterungen zum Konto (ü): Gerätekauf- und -unterhaltung	0
281000 52910000	4	Erläuterungen zum Konto (ü): Herrichten des Osterfeuerplatzes	1.400
331000 53180000	4	Erläuterungen zum Konto (ü): 100 € Lebenshilfe für das geistig behinderte Kind	100
362200 44880000	4	Erläuterungen zum Konto (ü): Teilnehmerbeiträge zu Veranstaltungen	0
362200 53180000	4	Erläuterungen zum Konto (ü): 1.250 € Elternverein Neuendeich ~ 450 € TSV Neuendeich ~ 200 € Jugendfeuerwehr Neuendeich ~ 100 € Wassersportverein Neuendeich ~ 100 € Turn- und Sportverein Uetersen ~ 100 € Jugendpflegefahrten	2.200
365000 44810000	4	Erläuterungen zum Konto (ü): Pauschalfinanzierungsanteil des Landes nach der KiTa-Reform 2020	139.700
365000 53180000	4	Erläuterungen zum Konto (ü): 108.700 € Betriebskostenzuschuss 15.200 € Mietwert Kita	123.900
365000 54521000	4	Erläuterungen zum Konto (ü): Die Finanzierung der KiTa's wird zukünftig über die örtlichen Jugendhilfeträger abgewickelt. Die Wohngemeinden beteiligen sich mit gesetzlich festgelegten Finanzierungsbeiträgen pro betreutem Kind	78.300
367500 53180000	4	Erläuterungen zum Konto (ü): 215,00 € Wendepunkt e.V. - Anlauf- und Beratungsstelle 339,05 € Familienbildung Wedel e.V. für Beratung/Vermittlung von Tagesmüttern	600
511000 54310000	5	Erläuterungen zum Konto (ü): ~ 33.000 € für die Erstellung eines Ortsentwicklungskonzeptes (unberücksichtigt ggfs. Förderung durch das LLUR von max. 75 % der Bruttokosten) ~ 10.000 € allgemeine Bauleitplanungskosten	43.000
535000 45110000	3	Erläuterungen zum Konto (ü): Konzessionsabgabe für Strom und Gas von der SH-Netz AG	15.000
535000 54310000	3	Erläuterungen zum Konto (ü):	0

Geschäftsaufwendungen		Abrechnung der Begleitkosten für das Vergabeverfahren Wasserkonzessionen.	
538000 52410000 Bewirtschaftung der Grundstücke und baulichen Anlagen	5	Erläuterungen zum Konto (ü): ~ 19.000 € Strom ~ 200 € Wasser ~ 300 € Versicherung ~ 500 € Warnanlage	20.000
538000 53130000 Zuweisungen an Zweckverbände	3	Erläuterungen zum Konto (ü): Entwässerungsgebühr an den Abwasserzweckverband	28.400
538000 54522100 Erstattungen an das Amt GuMS	3	Erläuterungen zum Konto: Gemäß dem Kommunalabgabengesetz dürfen Verwaltungskosten in der Regel 10 bis 16 % des Gebührenaufkommens betragen. Mit der Verwaltungskostenumlage werden die erstattungsfähigen Personal-, Sach- und Gemeinkosten für den Aufgabenbereich Abwasserbeseitigung abgedeckt, die nach einem Verteilerschlüssel (Anzahl der Wohneinheiten) auf die entsprechenden Gemeinden umgelegt werden. Der Ansatz erhöht sich gemäß Haushaltserlass 2022 um 1,5 % gegenüber dem Vorjahr	5.500
541000 43210000 Benutzungsgebühren und ähnliche Entgelte	5	Erläuterungen zum Konto (ü): Nutzungsentgelt für den GAB Containerstandort	100
541000 44870000 Erstattungen von privaten Unternehmen	5	Erläuterungen zum Konto (ü): Guthaben aus Ladevorgängen an der E-Ladesäule	100
541000 52210000 Unterhaltung des sonstigen unbeweglichen Vermögens	5	Erläuterungen zum Konto (ü): ~ 15.000 € lfd. Straßenunterhaltung incl. Malerarbeiten ~ 1.000 € lfd. Unterhaltung der Straßenbeleuchtung	16.000
541000 52410000 Bewirtschaftung der Grundstücke und baulichen Anlagen	5	Erläuterungen zum Konto (ü): ~ 900,-- € Betriebsführungskosten der E-Ladesäule ~ 2.800,-- € Strombezugskosten für die Straßenbeleuchtung	3.700
541000 53130000 Zuweisungen an Zweckverbände	5	Erläuterungen zum Konto (ü): Umlage an den Wegeunterhaltungsverband Der Umlagebeitrag pro m ² Straßenfläche beträgt seit 2019 0,40 €.	11.400
552000 53130000 Zuweisungen an Zweckverbände	5	Erläuterungen zum Konto (ü): Umlage an den Wasser- und Bodenverband	900
555000 52210000 Unterhaltung des sonstigen unbeweglichen Vermögens	5	Erläuterungen zum Konto (ü): Unterhaltung der landwirtschaftlichen Wirtschaftswege	1.000
571000 53130000 Zuweisungen an Zweckverbände	5	Erläuterungen zum Konto (ü): Umlage an den Zweckverband "Integrierte Station Unterelbe"	1.500
571000 54310000 Geschäftsaufwendungen	5	Erläuterungen zum Konto (ü): Kofinanzierung der LAG AktivRegion Pinneberger Marsch und Geest e.V. mit zusätzlicher Umlage zur Beteiligung am Regionalbudget um Kleinstprojekte bis 20.000 € zu fördern	1.000
573100 52710000 Besondere Verwaltungs- und Betriebsaufwendungen	5	Erläuterungen zum Konto (ü): Unterhaltung und Ergänzung der Einrichtung im Dörpshus	500
573100 54310000 Geschäftsaufwendungen	5	Erläuterungen zum Konto (ü): ~ 600 € Fernmeldegebühren	600
573100 54410000 Steuern, Versicherungen, Schadenfälle	1	Erläuterungen zum Konto (ü): ~300 € Umlage Kommunaler Schadenausgleich	300
573500 46510000 Gewinnanteile aus verbundenen Unternehmen und Beteiligungen	3	Erläuterungen zum Konto (ü): Dividenden aus Genossenschaftsanteilen bei der VR-Bank in Holstein eG, Raiffeisenbank Elbmarsch eG sowie Raiffeisenbank Seestermühe eG	100
611000 41310000 Sonstige allgemeine Zuweisungen vom Land	3	Erläuterungen zum Konto (ü): Zuweisung zur Stärkung der Investitionskraft für Infrastrukturmaßnahmen der Gemeinde gemäß §19 Abs. 10 FAG. Die Aufteilung auf die Gemeinden erfolgt zu 70 % im Verhältnis der für die Aufteilung	3.600

		des Gemeindeanteils an der Umsatzsteuer geltenden Schlüsselzahlen sowie zu 30 % im Verhältnis der Einwohnerzahlen nach § 35 Absatz 1 Satz 1 FAG	
611000 53721000 Allgemeine Umlagen an Kreis (Kreisumlage)	3	Erläuterungen zum Konto (ü): angenommener Kreisumlagesatz 33,95 %	242.000
611000 53722100 Allgemeine Umlagen an das Amt GuMS (Amtsumlage)	3	Erläuterungen zum Konto (ü): angenommener Amtsumlagesatz 19 %	135.500
612000 46510000 Gewinnanteile aus verbundenen Unternehmen und Beteiligungen	3	Erläuterungen zum Konto (ü): Zinsanteile aus der Beteiligung an der Schleswig-Holsteinischen Netz AG	9.700

5.2 Hauptproduktbereich 1 – Zentrale Verwaltung

5.3 Hauptproduktbereich 2 – Schule und Kultur

5.4 Hauptproduktbereich 3 – Soziales und Jugend

5.5 Hauptproduktbereich 4 – Gesundheit und Sport

5.6 Hauptproduktbereich 5 – Gestaltung und Umwelt

5.7 Hauptproduktbereich 6 – Zentrale Finanzleistungen

Hauptproduktbereich	1	Zentrale Verwaltung
Produktbereich	11	Innere Verwaltung
Produkt	111000	Gemeindeorgane

Teilergebnisplan¹

Ertrags- und Aufwandsarten			Ergebnis 2020 in EUR	Ansatz 2021 in EUR	Ansatz 2022 in EUR	Planung 2023 in EUR	Planung 2024 in EUR	Planung 2025 in EUR
1 ²	2 ³	3	4	5	6	7	8	9
40	1	Steuern und ähnliche Abgaben						
41	2	+ Zuwendungen und allgemeine Umlagen						
42	3	+ sonstige Transfererträge						
43	4	+ öffentlich-rechtliche Leistungsentgelte						
441- 442, 446	5	+ privatrechtliche Leistungsentgelte						
448	6	+ Kostenerstattungen und Kostenumlagen						
45	7	+ sonstige Erträge						
471	8	+ aktivierte Eigenleistungen						
472	9	+/- Bestandsveränderungen						
	10	= Erträge (= Zeilen 1 bis 9)						
50	11	Personalaufwendungen			800	900	900	900
		50390000 Sozialversicherungsbeiträge Sonstige Beschäftigte			800	900	900	900
51	12	+ Versorgungsaufwendungen						
52	13	+ Aufwendungen für Sach- und Dienstleistungen			2.500	2.500	2.500	2.500
		52910000 Aufwendungen für sonstige Dienstleistungen			2.500	2.500	2.500	2.500
57	14	+ bilanzielle Abschreibungen						
53	15	+ Transferaufwendungen						
54	16	+ sonstige Aufwendungen			12.300	12.300	12.300	12.300
		54210000 Aufwendungen für ehrenamtliche und sonstige Tätigkeit			12.100	12.100	12.100	12.100
		54290000 Sonstige Aufwendungen für die Inanspruchnahme von Rechten und Diensten			200	200	200	200
54291	17	davon Verfügungsmittel						
	18	= Aufwendungen (= Zeilen 11 bis 16)			15.600	15.700	15.700	15.700
	19	= Ergebnis der laufenden Verwaltungstätigkeit (= Zeilen 10 / 18)			-15.600	-15.700	-15.700	-15.700
46000 0- 46199 8, 462- 469	20	+ Finanzerträge						
55000 0- 55199 8, 552- 559	21	- Zinsen und sonstige Finanzaufwendungen						
	22	= Finanzergebnis (= Zeilen 20 und 21)						
	23	= Ergebnis vor Berücksichtigung der internen Leistungsbeziehungen (= Zeilen 19 und 22)			-15.600	-15.700	-15.700	-15.700
48	24	+ Erträge aus internen Leistungsbeziehungen						
58	25	- Aufwendungen aus internen Leistungsbeziehungen						
	26	= Ergebnis (= Zeilen 23, 24, 25)			-15.600	-15.700	-15.700	-15.700

Hauptproduktbereich	1	Zentrale Verwaltung
Produktbereich	11	Innere Verwaltung
Produkt	111000	Gemeindeorgane

Teilfinanzplan^{1,2}

Ein- und Auszahlungsarten			Ergebnis 2020 in EUR	Ansatz 2021 in EUR	Ansatz 2022 in EUR	VE ³ in EUR	Planung 2023 in EUR	Planung 2024 in EUR	Planung 2025 in EUR	Planung 2026 ⁴ in EUR
15	26	3	4	5	6	7	8	9	10	11
		laufende Verwaltungstätigkeit								
60	1	Steuern und ähnliche Abgaben								
61	2	+ Zuwendungen und allgemeine Umlagen								
62	3	+ Sonstige Transfereinzahlungen								
63	4	+ öffentlich-rechtliche Leistungsentgelte								
641- 642, 646	5	+ privatrechtliche Leistungsentgelte								
648	6	+ Kostenerstattungen und Kostenumlagen								
65	7	+ sonstige Einzahlungen								
66	8	+ Zinsen und sonstige Finanzeinzahlungen								
	9	= Einzahlungen aus laufender Verwaltungstätigkeit (= Zeilen 1 bis 9)								
70	10	Personalauszahlungen			800		900	900	900	
		70390000 Sozialversicherungsbeiträge Sonstige Beschäftigte			800		900	900	900	
71	11	+ Versorgungsauszahlungen								
72	12	+ Auszahlungen für Sach- und Dienstleistungen			2.500		2.500	2.500	2.500	
		72910000 Auszahlungen für sonstige Dienstleistungen			2.500		2.500	2.500	2.500	
75	13	- Zinsen und sonstige Finanzauszahlungen								
73	14	+ Transferauszahlungen								
74	15	+ sonstige Auszahlungen			12.300		12.300	12.300	12.300	
		74210000 Auszahlungen für ehrenamtliche und sonstige Tätigkeit			12.100		12.100	12.100	12.100	
		74290000 Sonstige Auszahlungen für die Inanspruchnahme von Rechten und Diensten			200		200	200	200	
	16	= Auszahlungen aus laufender Verwaltungstätigkeit (= Zeilen 10 bis 15)			15.600		15.700	15.700	15.700	
	17	= Saldo aus laufender Verwaltungstätigkeit (= Zeilen 9 / 16)			-15.600		-15.700	-15.700	-15.700	
		Investitionstätigkeit								
681	18	Einzahlungen aus Zuweisungen und Zuschüsse für Investitionen und Investitionsförderungsmaßnahmen								
682	19	+ Einzahlungen aus der Veräußerung von Grundstücken und Gebäuden								
683	20	+ Einzahlungen aus der Veräußerungen von beweglichem Anlagevermögen								
684	21	+ Einzahlungen aus der Veräußerungen von Finanzanlagen								
685	22	+ Einzahlungen aus der Abwicklung von Baumaßnahmen								
686	23	+ Einzahlungen aus Rückflüssen (für Investitionen und Investitionsförderungsmaßnahmen Dritter)								
688	24	+ Einzahlungen aus Beiträgen u.ä. Entgelten								
689	25	+ sonstige Investitionseinzahlungen								
	26	= Summe der investiven Einzahlungen (= Zeilen 18 bis 25)								
781	27	Auszahlungen von Zuweisungen und Zuschüssen für Investitionen und Investitionsförderungsmaßnahmen								
782	28	+ Auszahlungen für den Erwerb von Grundstücken und Gebäuden								
783	29	+ Auszahlungen für den Erwerb von beweglichem Anlagevermögen								
784	30	+ Auszahlungen für den Erwerb von Finanzanlagen								
785	31	+ Auszahlungen für Baumaßnahmen								
786	32	+ Auszahlungen für die Gewährung von Ausleihungen (für Investitionen und Investitionsförderungsmaßnahmen Dritter)								
787	33	+ sonstige Investitionsauszahlungen								
	34	= Summe der investiven Auszahlungen (= Zeilen 27 bis 33)								
	35	= Saldo aus Investitionstätigkeit (= Zeilen 26 / 34)								
672	35a	Einzahlungen aus fremden Finanzmitteln								
772	35b	Auszahlungen aus fremden Finanzmitteln								
	35c	Saldo aus fremden Finanzmitteln								

Hauptproduktbereich	1	Zentrale Verwaltung
Produktbereich	11	Innere Verwaltung
Produkt	111000	Gemeindeorgane

Ein- und Auszahlungsarten			Ergebnis 2020 in EUR	Ansatz 2021 in EUR	Ansatz 2022 in EUR	VE ³ in EUR	Planung 2023 in EUR	Planung 2024 in EUR	Planung 2025 in EUR	Planung 2026 ⁴ in EUR
1 ⁵	2 ⁶	3	4	5	6	7	8	9	10	11
	36	= Finanzmittelüberschuss/- fehlbetrag (= Zeilen 17, 35 und 35c)			-15.600		-15.700	-15.700	-15.700	
692	37	+ Aufnahme von Krediten für Investitionen und Investitionsförderungsmaßnahmen								
695	38	+ Einzahlungen aus Rückflüssen von Darlehen aus der Anlage liquider Mittel								
693	39	+ Aufnahme von Kassenkrediten (ohne Kontokorrent)								
792	40	- Tilgung von Krediten für Investitionen und Investitionsförderungsmaßnahmen								
795	41	- Auszahlungen aus der Gewährung von Darlehen zur Anlage liquider Mittel								
793	42	- Tilgung von Kassenkrediten (ohne Kontokorrent)								
	43	= Saldo aus der Finanzierungstätigkeit								

Hauptproduktbereich	1	Zentrale Verwaltung
Produktbereich	11	Innere Verwaltung
Produkt	111100	Innere Verwaltungsangelegenheiten

Teilergebnisplan¹

Ertrags- und Aufwandsarten			Ergebnis 2020 in EUR	Ansatz 2021 in EUR	Ansatz 2022 in EUR	Planung 2023 in EUR	Planung 2024 in EUR	Planung 2025 in EUR
1 ²	2 ³	3	4	5	6	7	8	9
40	1	Steuern und ähnliche Abgaben						
41	2	+ Zuwendungen und allgemeine Umlagen						
42	3	+ sonstige Transfererträge						
43	4	+ öffentlich-rechtliche Leistungsentgelte						
441- 442, 446	5	+ privatrechtliche Leistungsentgelte						
448	6	+ Kostenerstattungen und Kostenumlagen						
45	7	+ sonstige Erträge						
471	8	+ aktivierte Eigenleistungen						
472	9	+/- Bestandsveränderungen						
	10	= Erträge (= Zeilen 1 bis 9)						
50	11	Personalaufwendungen						
51	12	+ Versorgungsaufwendungen						
52	13	+ Aufwendungen für Sach- und Dienstleistungen						
57	14	+ bilanzielle Abschreibungen						
53	15	+ Transferaufwendungen						
54	16	+ sonstige Aufwendungen			3.900	3.900	3.900	3.900
		54290000 Sonstige Aufwendungen für die Inanspruchnahme von Rechten und Diensten			900	900	900	900
		54310000 Geschäftsaufwendungen			1.700	1.700	1.700	1.700
		54410000 Steuern, Versicherungen, Schadenfälle			1.200	1.200	1.200	1.200
		54522100 Erstattungen an das Amt GuMS			100	100	100	100
54291	17	davon Verfügungsmittel						
	18	= Aufwendungen (= Zeilen 11 bis 16)			3.900	3.900	3.900	3.900
	19	= Ergebnis der laufenden Verwaltungstätigkeit (= Zeilen 10 / 18)			-3.900	-3.900	-3.900	-3.900
46000 0- 46199 8, 462- 469	20	+ Finanzerträge						
55000 0- 55199 8, 552- 559	21	- Zinsen und sonstige Finanzaufwendungen						
	22	= Finanzergebnis (= Zeilen 20 und 21)						
	23	= Ergebnis vor Berücksichtigung der internen Leistungsbeziehungen (= Zeilen 19 und 22)			-3.900	-3.900	-3.900	-3.900
48	24	+ Erträge aus internen Leistungsbeziehungen						
58	25	- Aufwendungen aus internen Leistungsbeziehungen						
	26	= Ergebnis (= Zeilen 23, 24, 25)			-3.900	-3.900	-3.900	-3.900

Hauptproduktbereich	1	Zentrale Verwaltung
Produktbereich	11	Innere Verwaltung
Produkt	111100	Innere Verwaltungsangelegenheiten

Teilfinanzplan^{1,2}

Ein- und Auszahlungsarten			Ergebnis 2020 in EUR	Ansatz 2021 in EUR	Ansatz 2022 in EUR	VE ³ in EUR	Planung 2023 in EUR	Planung 2024 in EUR	Planung 2025 in EUR	Planung 2026 ⁴ in EUR
15	26	3	4	5	6	7	8	9	10	11
		laufende Verwaltungstätigkeit								
60	1	Steuern und ähnliche Abgaben								
61	2	+ Zuwendungen und allgemeine Umlagen								
62	3	+ Sonstige Transfereinzahlungen								
63	4	+ öffentlich-rechtliche Leistungsentgelte								
641- 642, 646	5	+ privatrechtliche Leistungsentgelte								
648	6	+ Kostenerstattungen und Kostenumlagen								
65	7	+ sonstige Einzahlungen								
66	8	+ Zinsen und sonstige Finanzeinzahlungen								
	9	= Einzahlungen aus laufender Verwaltungstätigkeit (= Zeilen 1 bis 9)								
70	10	Personalauszahlungen								
71	11	+ Versorgungsauszahlungen								
72	12	+ Auszahlungen für Sach- und Dienstleistungen								
75	13	- Zinsen und sonstige Finanzauszahlungen								
73	14	+ Transferauszahlungen								
74	15	+ sonstige Auszahlungen			3.900		3.900	3.900	3.900	
		74290000 Sonstige Auszahlungen für die Inanspruchnahme von Rechten und Diensten			900		900	900	900	
		74310000 Geschäftsauszahlungen			1.700		1.700	1.700	1.700	
		74410000 Steuern, Versicherungen, Schadensfälle			1.200		1.200	1.200	1.200	
		74522100 Erstattungen an das Amt GuMS			100		100	100	100	
	16	= Auszahlungen aus laufender Verwaltungstätigkeit (= Zeilen 10 bis 15)			3.900		3.900	3.900	3.900	
	17	= Saldo aus laufender Verwaltungstätigkeit (= Zeilen 9 / 16)			-3.900		-3.900	-3.900	-3.900	
		Investitionstätigkeit								
681	18	Einzahlungen aus Zuweisungen und Zuschüsse für Investitionen und Investitionsförderungsmaßnahmen								
682	19	+ Einzahlungen aus der Veräußerung von Grundstücken und Gebäuden								
683	20	+ Einzahlungen aus der Veräußerungen von beweglichem Anlagevermögen								
684	21	+ Einzahlungen aus der Veräußerungen von Finanzanlagen								
685	22	+ Einzahlungen aus der Abwicklung von Baumaßnahmen								
686	23	+ Einzahlungen aus Rückflüssen (für Investitionen und Investitionsförderungsmaßnahmen Dritter)								
688	24	+ Einzahlungen aus Beiträgen u.ä. Entgelten								
689	25	+ sonstige Investitionseinzahlungen								
	26	= Summe der investiven Einzahlungen (= Zeilen 18 bis 25)								
781	27	Auszahlungen von Zuweisungen und Zuschüssen für Investitionen und Investitionsförderungsmaßnahmen								
782	28	+ Auszahlungen für den Erwerb von Grundstücken und Gebäuden								
783	29	+ Auszahlungen für den Erwerb von beweglichem Anlagevermögen								
784	30	+ Auszahlungen für den Erwerb von Finanzanlagen								
785	31	+ Auszahlungen für Baumaßnahmen								
786	32	+ Auszahlungen für die Gewährung von Ausleihungen (für Investitionen und Investitionsförderungsmaßnahmen Dritter)								
787	33	+ sonstige Investitionsauszahlungen								
	34	= Summe der investiven Auszahlungen (= Zeilen 27 bis 33)								
	35	= Saldo aus Investitionstätigkeit (= Zeilen 26 / 34)								
672	35a	Einzahlungen aus fremden Finanzmitteln								
772	35b	Auszahlungen aus fremden Finanzmitteln								
	35c	Saldo aus fremden Finanzmitteln								
	36	= Finanzmittelüberschuss/- fehlbetrag (= Zeilen 17, 35 und 35c)			-3.900		-3.900	-3.900	-3.900	

Hauptproduktbereich	1	Zentrale Verwaltung
Produktbereich	11	Innere Verwaltung
Produkt	111100	Innere Verwaltungsangelegenheiten

Ein- und Auszahlungsarten			Ergebnis 2020 in EUR	Ansatz 2021 in EUR	Ansatz 2022 in EUR	VE ³ in EUR	Planung 2023 in EUR	Planung 2024 in EUR	Planung 2025 in EUR	Planung 2026 ⁴ in EUR
1 ⁵	2 ⁶	3	4	5	6	7	8	9	10	11
692	37	+ Aufnahme von Krediten für Investitionen und Investitionsförderungsmaßnahmen								
695	38	+ Einzahlungen aus Rückflüssen von Darlehen aus der Anlage liquider Mittel								
693	39	+ Aufnahme von Kassenkrediten (ohne Kontokorrent)								
792	40	- Tilgung von Krediten für Investitionen und Investitionsförderungsmaßnahmen								
795	41	- Auszahlungen aus der Gewährung von Darlehen zur Anlage liquider Mittel								
793	42	- Tilgung von Kassenkrediten (ohne Kontokorrent)								
	43	= Saldo aus der Finanzierungstätigkeit								

Hauptproduktbereich	1	Zentrale Verwaltung
Produktbereich	11	Innere Verwaltung
Produkt	111300	Gebäudemanagement

Teilergebnisplan¹

Ertrags- und Aufwandsarten			Ergebnis 2020 in EUR	Ansatz 2021 in EUR	Ansatz 2022 in EUR	Planung 2023 in EUR	Planung 2024 in EUR	Planung 2025 in EUR
1 ²	2 ³	3	4	5	6	7	8	9
40	1	Steuern und ähnliche Abgaben						
41	2	+ Zuwendungen und allgemeine Umlagen						
42	3	+ sonstige Transfererträge						
43	4	+ öffentlich-rechtliche Leistungsentgelte						
441- 442, 446	5	+ privatrechtliche Leistungsentgelte			16.800	16.800	16.800	16.800
		44110000 Mieten und Pachten			16.800	16.800	16.800	16.800
448	6	+ Kostenerstattungen und Kostenumlagen						
45	7	+ sonstige Erträge						
471	8	+ aktivierte Eigenleistungen						
472	9	+/- Bestandsveränderungen						
	10	= Erträge (= Zeilen 1 bis 9)			16.800	16.800	16.800	16.800
50	11	Personalaufwendungen						
51	12	+ Versorgungsaufwendungen						
52	13	+ Aufwendungen für Sach- und Dienstleistungen			18.800	19.100	19.500	19.800
		52110000 Unterhaltung der Grundstücke und baulichen Anlagen			5.500	5.600	5.700	5.800
		52410000 Bewirtschaftung der Grundstücke und baulichen Anlagen			13.300	13.500	13.800	14.000
57	14	+ bilanzielle Abschreibungen						
53	15	+ Transferaufwendungen						
54	16	+ sonstige Aufwendungen						
54291	17	davon Verfügungsmittel						
	18	= Aufwendungen (= Zeilen 11 bis 16)			18.800	19.100	19.500	19.800
	19	= Ergebnis der laufenden Verwaltungstätigkeit (= Zeilen 10 / 18)			-2.000	-2.300	-2.700	-3.000
46000 0- 46199 8, 462- 469	20	+ Finanzerträge						
55000 0- 55199 8, 552- 559	21	- Zinsen und sonstige Finanzaufwendungen						
	22	= Finanzergebnis (= Zeilen 20 und 21)						
	23	= Ergebnis vor Berücksichtigung der internen Leistungsbeziehungen (= Zeilen 19 und 22)			-2.000	-2.300	-2.700	-3.000
48	24	+ Erträge aus internen Leistungsbeziehungen						
58	25	- Aufwendungen aus internen Leistungsbeziehungen						
	26	= Ergebnis (= Zeilen 23, 24, 25)			-2.000	-2.300	-2.700	-3.000

Hauptproduktbereich	1	Zentrale Verwaltung
Produktbereich	11	Innere Verwaltung
Produkt	111300	Gebäudemanagement

Teilfinanzplan^{1,2}

Ein- und Auszahlungsarten			Ergebnis 2020 in EUR	Ansatz 2021 in EUR	Ansatz 2022 in EUR	VE ³ in EUR	Planung 2023 in EUR	Planung 2024 in EUR	Planung 2025 in EUR	Planung 2026 ⁴ in EUR
15	26	3	4	5	6	7	8	9	10	11
		laufende Verwaltungstätigkeit								
60	1	Steuern und ähnliche Abgaben								
61	2	+ Zuwendungen und allgemeine Umlagen								
62	3	+ Sonstige Transfereinzahlungen								
63	4	+ öffentlich-rechtliche Leistungsentgelte								
641- 642, 646	5	+ privatrechtliche Leistungsentgelte			16.800		16.800	16.800	16.800	
		64110000 Mieten und Pachten			16.800		16.800	16.800	16.800	
648	6	+ Kostenerstattungen und Kostenumlagen								
65	7	+ sonstige Einzahlungen								
66	8	+ Zinsen und sonstige Finanzeinzahlungen								
	9	= Einzahlungen aus laufender Verwaltungstätigkeit (= Zeilen 1 bis 9)			16.800		16.800	16.800	16.800	
70	10	Personalauszahlungen								
71	11	+ Versorgungsauszahlungen								
72	12	+ Auszahlungen für Sach- und Dienstleistungen			18.800		19.100	19.500	19.800	
		72110000 Unterhaltung der Grundstücke und baulichen Anlagen			5.500		5.600	5.700	5.800	
		72410000 Bewirtschaftung der Grundstücke und baulichen Anlagen			13.300		13.500	13.800	14.000	
75	13	- Zinsen und sonstige Finanzauszahlungen								
73	14	+ Transferauszahlungen								
74	15	+ sonstige Auszahlungen								
	16	= Auszahlungen aus laufender Verwaltungstätigkeit (= Zeilen 10 bis 15)			18.800		19.100	19.500	19.800	
	17	= Saldo aus laufender Verwaltungstätigkeit (= Zeilen 9 / 16)			-2.000		-2.300	-2.700	-3.000	
		Investitionstätigkeit								
681	18	Einzahlungen aus Zuweisungen und Zuschüsse für Investitionen und Investitionsförderungsmaßnahmen								
682	19	+ Einzahlungen aus der Veräußerung von Grundstücken und Gebäuden								
683	20	+ Einzahlungen aus der Veräußerungen von beweglichem Anlagevermögen								
684	21	+ Einzahlungen aus der Veräußerungen von Finanzanlagen								
685	22	+ Einzahlungen aus der Abwicklung von Baumaßnahmen								
686	23	+ Einzahlungen aus Rückflüssen (für Investitionen und Investitionsförderungsmaßnahmen Dritter)								
688	24	+ Einzahlungen aus Beiträgen u.ä. Entgelten								
689	25	+ sonstige Investitionseinzahlungen								
	26	= Summe der investiven Einzahlungen (= Zeilen 18 bis 25)								
781	27	Auszahlungen von Zuweisungen und Zuschüssen für Investitionen und Investitionsförderungsmaßnahmen								
782	28	+ Auszahlungen für den Erwerb von Grundstücken und Gebäuden								
783	29	+ Auszahlungen für den Erwerb von beweglichem Anlagevermögen								
784	30	+ Auszahlungen für den Erwerb von Finanzanlagen								
785	31	+ Auszahlungen für Baumaßnahmen								
786	32	+ Auszahlungen für die Gewährung von Ausleihungen (für Investitionen und Investitionsförderungsmaßnahmen Dritter)								
787	33	+ sonstige Investitionsauszahlungen								
	34	= Summe der investiven Auszahlungen (= Zeilen 27 bis 33)								
	35	= Saldo aus Investitionstätigkeit (= Zeilen 26 / 34)								
672	35a	Einzahlungen aus fremden Finanzmitteln								
772	35b	Auszahlungen aus fremden Finanzmitteln								
	35c	Saldo aus fremden Finanzmitteln								
	36	= Finanzmittelüberschuss/- fehlbetrag (= Zeilen 17, 35 und 35c)			-2.000		-2.300	-2.700	-3.000	

Hauptproduktbereich	1	Zentrale Verwaltung
Produktbereich	11	Innere Verwaltung
Produkt	111300	Gebäudemanagement

Ein- und Auszahlungsarten			Ergebnis 2020 in EUR	Ansatz 2021 in EUR	Ansatz 2022 in EUR	VE ³ in EUR	Planung 2023 in EUR	Planung 2024 in EUR	Planung 2025 in EUR	Planung 2026 ⁴ in EUR
1 ⁵	2 ⁶	3	4	5	6	7	8	9	10	11
692	37	+ Aufnahme von Krediten für Investitionen und Investitionsförderungsmaßnahmen								
695	38	+ Einzahlungen aus Rückflüssen von Darlehen aus der Anlage liquider Mittel								
693	39	+ Aufnahme von Kassenkrediten (ohne Kontokorrent)								
792	40	- Tilgung von Krediten für Investitionen und Investitionsförderungsmaßnahmen								
795	41	- Auszahlungen aus der Gewährung von Darlehen zur Anlage liquider Mittel								
793	42	- Tilgung von Kassenkrediten (ohne Kontokorrent)								
	43	= Saldo aus der Finanzierungstätigkeit								

Hauptproduktbereich	1	Zentrale Verwaltung
Produktbereich	11	Innere Verwaltung
Produkt	111310	Liegenschaftsverwaltung

Teilergebnisplan¹

Ertrags- und Aufwandsarten			Ergebnis 2020 in EUR	Ansatz 2021 in EUR	Ansatz 2022 in EUR	Planung 2023 in EUR	Planung 2024 in EUR	Planung 2025 in EUR
1 ²	2 ³	3	4	5	6	7	8	9
40	1	Steuern und ähnliche Abgaben						
41	2	+ Zuwendungen und allgemeine Umlagen						
42	3	+ sonstige Transfererträge						
43	4	+ öffentlich-rechtliche Leistungsentgelte						
441- 442, 446	5	+ privatrechtliche Leistungsentgelte						
448	6	+ Kostenerstattungen und Kostenumlagen						
45	7	+ sonstige Erträge						
471	8	+ aktivierte Eigenleistungen						
472	9	+/- Bestandsveränderungen						
	10	= Erträge (= Zeilen 1 bis 9)						
50	11	Personalaufwendungen						
51	12	+ Versorgungsaufwendungen						
52	13	+ Aufwendungen für Sach- und Dienstleistungen			15.000	15.300	15.500	15.700
		52110000 Unterhaltung der Grundstücke und baulichen Anlagen			15.000	15.300	15.500	15.700
57	14	+ bilanzielle Abschreibungen						
53	15	+ Transferaufwendungen						
54	16	+ sonstige Aufwendungen						
54291	17	davon Verfügungsmittel						
	18	= Aufwendungen (= Zeilen 11 bis 16)			15.000	15.300	15.500	15.700
	19	= Ergebnis der laufenden Verwaltungstätigkeit (= Zeilen 10 / 18)			-15.000	-15.300	-15.500	-15.700
46000 0- 46199 8, 462- 469	20	+ Finanzerträge						
55000 0- 55199 8, 552- 559	21	- Zinsen und sonstige Finanzaufwendungen						
	22	= Finanzergebnis (= Zeilen 20 und 21)						
	23	= Ergebnis vor Berücksichtigung der internen Leistungsbeziehungen (= Zeilen 19 und 22)			-15.000	-15.300	-15.500	-15.700
48	24	+ Erträge aus internen Leistungsbeziehungen						
58	25	- Aufwendungen aus internen Leistungsbeziehungen						
	26	= Ergebnis (= Zeilen 23, 24, 25)			-15.000	-15.300	-15.500	-15.700

Hauptproduktbereich	1	Zentrale Verwaltung
Produktbereich	11	Innere Verwaltung
Produkt	111310	Liegenschaftsverwaltung

Teilfinanzplan^{1,2}

Ein- und Auszahlungsarten			Ergebnis 2020 in EUR	Ansatz 2021 in EUR	Ansatz 2022 in EUR	VE ³ in EUR	Planung 2023 in EUR	Planung 2024 in EUR	Planung 2025 in EUR	Planung 2026 ⁴ in EUR
15	26	3	4	5	6	7	8	9	10	11
		laufende Verwaltungstätigkeit								
60	1	Steuern und ähnliche Abgaben								
61	2	+ Zuwendungen und allgemeine Umlagen								
62	3	+ Sonstige Transfereinzahlungen								
63	4	+ öffentlich-rechtliche Leistungsentgelte								
641-642, 646	5	+ privatrechtliche Leistungsentgelte								
648	6	+ Kostenerstattungen und Kostenumlagen								
65	7	+ sonstige Einzahlungen								
66	8	+ Zinsen und sonstige Finanzeinzahlungen								
	9	= Einzahlungen aus laufender Verwaltungstätigkeit (= Zeilen 1 bis 9)								
70	10	Personalauszahlungen								
71	11	+ Versorgungsauszahlungen								
72	12	+ Auszahlungen für Sach- und Dienstleistungen			15.000		15.300	15.500	15.700	
		72110000 Unterhaltung der Grundstücke und baulichen Anlagen			15.000		15.300	15.500	15.700	
75	13	- Zinsen und sonstige Finanzauszahlungen								
73	14	+ Transferauszahlungen								
74	15	+ sonstige Auszahlungen								
	16	= Auszahlungen aus laufender Verwaltungstätigkeit (= Zeilen 10 bis 15)			15.000		15.300	15.500	15.700	
	17	= Saldo aus laufender Verwaltungstätigkeit (= Zeilen 9 / 16)			-15.000		-15.300	-15.500	-15.700	
		Investitionstätigkeit								
681	18	Einzahlungen aus Zuweisungen und Zuschüsse für Investitionen und Investitionsförderungsmaßnahmen								
682	19	+ Einzahlungen aus der Veräußerung von Grundstücken und Gebäuden								
683	20	+ Einzahlungen aus der Veräußerungen von beweglichem Anlagevermögen								
684	21	+ Einzahlungen aus der Veräußerungen von Finanzanlagen								
685	22	+ Einzahlungen aus der Abwicklung von Baumaßnahmen								
686	23	+ Einzahlungen aus Rückflüssen (für Investitionen und Investitionsförderungsmaßnahmen Dritter)								
688	24	+ Einzahlungen aus Beiträgen u.ä. Entgelten								
689	25	+ sonstige Investitionseinzahlungen								
	26	= Summe der investiven Einzahlungen (= Zeilen 18 bis 25)								
781	27	Auszahlungen von Zuweisungen und Zuschüssen für Investitionen und Investitionsförderungsmaßnahmen								
782	28	+ Auszahlungen für den Erwerb von Grundstücken und Gebäuden								
783	29	+ Auszahlungen für den Erwerb von beweglichem Anlagevermögen								
784	30	+ Auszahlungen für den Erwerb von Finanzanlagen								
785	31	+ Auszahlungen für Baumaßnahmen								
786	32	+ Auszahlungen für die Gewährung von Ausleihungen (für Investitionen und Investitionsförderungsmaßnahmen Dritter)								
787	33	+ sonstige Investitionsauszahlungen								
	34	= Summe der investiven Auszahlungen (= Zeilen 27 bis 33)								
	35	= Saldo aus Investitionstätigkeit (= Zeilen 26 / 34)								
672	35a	Einzahlungen aus fremden Finanzmitteln								
772	35b	Auszahlungen aus fremden Finanzmitteln								
	35c	Saldo aus fremden Finanzmitteln								
	36	= Finanzmittelüberschuss/- fehlbetrag (= Zeilen 17, 35 und 35c)			-15.000		-15.300	-15.500	-15.700	
692	37	+ Aufnahme von Krediten für Investitionen und Investitionsförderungsmaßnahmen								

Hauptproduktbereich	1	Zentrale Verwaltung
Produktbereich	11	Innere Verwaltung
Produkt	111310	Liegenschaftsverwaltung

Ein- und Auszahlungsarten			Ergebnis 2020 in EUR	Ansatz 2021 in EUR	Ansatz 2022 in EUR	VE ³ in EUR	Planung 2023 in EUR	Planung 2024 in EUR	Planung 2025 in EUR	Planung 2026 ⁴ in EUR
1 ⁵	2 ⁶	3	4	5	6	7	8	9	10	11
695	38	+ Einzahlungen aus Rückflüssen von Darlehen aus der Anlage liquider Mittel								
693	39	+ Aufnahme von Kassenkrediten (ohne Kontokorrent)								
792	40	- Tilgung von Krediten für Investitionen und Investitionsförderungsmaßnahmen								
795	41	- Auszahlungen aus der Gewährung von Darlehen zur Anlage liquider Mittel								
793	42	- Tilgung von Kassenkrediten (ohne Kontokorrent)								
	43	= Saldo aus der Finanzierungstätigkeit								

Hauptproduktbereich	1	Zentrale Verwaltung
Produktbereich	12	Sicherheit und Ordnung
Produkt	121000	Statistik und Wahlen

Teilergebnisplan¹

Ertrags- und Aufwandsarten			Ergebnis 2020 in EUR	Ansatz 2021 in EUR	Ansatz 2022 in EUR	Planung 2023 in EUR	Planung 2024 in EUR	Planung 2025 in EUR
1 ²	2 ³	3	4	5	6	7	8	9
40	1	Steuern und ähnliche Abgaben						
41	2	+ Zuwendungen und allgemeine Umlagen						
42	3	+ sonstige Transfererträge						
43	4	+ öffentlich-rechtliche Leistungsentgelte						
441- 442, 446	5	+ privatrechtliche Leistungsentgelte						
448	6	+ Kostenerstattungen und Kostenumlagen						
45	7	+ sonstige Erträge						
471	8	+ aktivierte Eigenleistungen						
472	9	+/- Bestandsveränderungen						
	10	= Erträge (= Zeilen 1 bis 9)						
50	11	Personalaufwendungen						
51	12	+ Versorgungsaufwendungen						
52	13	+ Aufwendungen für Sach- und Dienstleistungen						
57	14	+ bilanzielle Abschreibungen						
53	15	+ Transferaufwendungen						
54	16	+ sonstige Aufwendungen			300	300	300	300
		54310000 Geschäftsaufwendungen			300	300	300	300
54291	17	davon Verfügungsmittel						
	18	= Aufwendungen (= Zeilen 11 bis 16)			300	300	300	300
	19	= Ergebnis der laufenden Verwaltungstätigkeit (= Zeilen 10 / 18)			-300	-300	-300	-300
46000 0- 46199 8, 462- 469	20	+ Finanzerträge						
55000 0- 55199 8, 552- 559	21	- Zinsen und sonstige Finanzaufwendungen						
	22	= Finanzergebnis (= Zeilen 20 und 21)						
	23	= Ergebnis vor Berücksichtigung der internen Leistungsbeziehungen (= Zeilen 19 und 22)			-300	-300	-300	-300
48	24	+ Erträge aus internen Leistungsbeziehungen						
58	25	- Aufwendungen aus internen Leistungsbeziehungen						
	26	= Ergebnis (= Zeilen 23, 24, 25)			-300	-300	-300	-300

Hauptproduktbereich	1	Zentrale Verwaltung
Produktbereich	12	Sicherheit und Ordnung
Produkt	121000	Statistik und Wahlen

Teilfinanzplan^{1,2}

Ein- und Auszahlungsarten			Ergebnis 2020 in EUR	Ansatz 2021 in EUR	Ansatz 2022 in EUR	VE ³ in EUR	Planung 2023 in EUR	Planung 2024 in EUR	Planung 2025 in EUR	Planung 2026 ⁴ in EUR
15	26	3	4	5	6	7	8	9	10	11
		laufende Verwaltungstätigkeit								
60	1	Steuern und ähnliche Abgaben								
61	2	+ Zuwendungen und allgemeine Umlagen								
62	3	+ Sonstige Transfereinzahlungen								
63	4	+ öffentlich-rechtliche Leistungsentgelte								
641- 642, 646	5	+ privatrechtliche Leistungsentgelte								
648	6	+ Kostenerstattungen und Kostenumlagen								
65	7	+ sonstige Einzahlungen								
66	8	+ Zinsen und sonstige Finanzeinzahlungen								
	9	= Einzahlungen aus laufender Verwaltungstätigkeit (= Zeilen 1 bis 9)								
70	10	Personalauszahlungen								
71	11	+ Versorgungsauszahlungen								
72	12	+ Auszahlungen für Sach- und Dienstleistungen								
75	13	- Zinsen und sonstige Finanzauszahlungen								
73	14	+ Transferauszahlungen								
74	15	+ sonstige Auszahlungen			300		300	300	300	300
		74310000 Geschäftsauszahlungen			300		300	300	300	300
	16	= Auszahlungen aus laufender Verwaltungstätigkeit (= Zeilen 10 bis 15)			300		300	300	300	300
	17	= Saldo aus laufender Verwaltungstätigkeit (= Zeilen 9 / 16)			-300		-300	-300	-300	-300
		Investitionstätigkeit								
681	18	Einzahlungen aus Zuweisungen und Zuschüsse für Investitionen und Investitionsförderungsmaßnahmen								
682	19	+ Einzahlungen aus der Veräußerung von Grundstücken und Gebäuden								
683	20	+ Einzahlungen aus der Veräußerungen von beweglichem Anlagevermögen								
684	21	+ Einzahlungen aus der Veräußerungen von Finanzanlagen								
685	22	+ Einzahlungen aus der Abwicklung von Baumaßnahmen								
686	23	+ Einzahlungen aus Rückflüssen (für Investitionen und Investitionsförderungsmaßnahmen Dritter)								
688	24	+ Einzahlungen aus Beiträgen u.ä. Entgelten								
689	25	+ sonstige Investitionseinzahlungen								
	26	= Summe der investiven Einzahlungen (= Zeilen 18 bis 25)								
781	27	Auszahlungen von Zuweisungen und Zuschüssen für Investitionen und Investitionsförderungsmaßnahmen								
782	28	+ Auszahlungen für den Erwerb von Grundstücken und Gebäuden								
783	29	+ Auszahlungen für den Erwerb von beweglichem Anlagevermögen								
784	30	+ Auszahlungen für den Erwerb von Finanzanlagen								
785	31	+ Auszahlungen für Baumaßnahmen								
786	32	+ Auszahlungen für die Gewährung von Ausleihungen (für Investitionen und Investitionsförderungsmaßnahmen Dritter)								
787	33	+ sonstige Investitionsauszahlungen								
	34	= Summe der investiven Auszahlungen (= Zeilen 27 bis 33)								
	35	= Saldo aus Investitionstätigkeit (= Zeilen 26 / 34)								
672	35a	Einzahlungen aus fremden Finanzmitteln								
772	35b	Auszahlungen aus fremden Finanzmitteln								
	35c	Saldo aus fremden Finanzmitteln								
	36	= Finanzmittelüberschuss/- fehlbetrag (= Zeilen 17, 35 und 35c)			-300		-300	-300	-300	-300
692	37	+ Aufnahme von Krediten für Investitionen und Investitionsförderungsmaßnahmen								
695	38	+ Einzahlungen aus Rückflüssen von Darlehen aus der Anlage liquider Mittel								

Hauptproduktbereich	1	Zentrale Verwaltung
Produktbereich	12	Sicherheit und Ordnung
Produkt	121000	Statistik und Wahlen

Ein- und Auszahlungsarten			Ergebnis 2020 in EUR	Ansatz 2021 in EUR	Ansatz 2022 in EUR	VE ³ in EUR	Planung 2023 in EUR	Planung 2024 in EUR	Planung 2025 in EUR	Planung 2026 ⁴ in EUR
1 ⁵	2 ⁶	3	4	5	6	7	8	9	10	11
693	39	+ Aufnahme von Kassenkrediten (ohne Kontokorrent)								
792	40	- Tilgung von Krediten für Investitionen und Investitionsförderungsmaßnahmen								
795	41	- Auszahlungen aus der Gewährung von Darlehen zur Anlage liquider Mittel								
793	42	- Tilgung von Kassenkrediten (ohne Kontokorrent)								
	43	= Saldo aus der Finanzierungstätigkeit								

Hauptproduktbereich	1	Zentrale Verwaltung
Produktbereich	12	Sicherheit und Ordnung
Produkt	126000	Brandschutz

Teilergebnisplan¹

Ertrags- und Aufwandsarten			Ergebnis 2020 in EUR	Ansatz 2021 in EUR	Ansatz 2022 in EUR	Planung 2023 in EUR	Planung 2024 in EUR	Planung 2025 in EUR
1 ²	2 ³	3	4	5	6	7	8	9
40	1	Steuern und ähnliche Abgaben						
41	2	+ Zuwendungen und allgemeine Umlagen						
42	3	+ sonstige Transfererträge						
43	4	+ öffentlich-rechtliche Leistungsentgelte						
441- 442, 446	5	+ privatrechtliche Leistungsentgelte						
448	6	+ Kostenerstattungen und Kostenumlagen						
45	7	+ sonstige Erträge						
471	8	+ aktivierte Eigenleistungen						
472	9	+/- Bestandsveränderungen						
	10	= Erträge (= Zeilen 1 bis 9)						
50	11	Personalaufwendungen						
51	12	+ Versorgungsaufwendungen						
52	13	+ Aufwendungen für Sach- und Dienstleistungen			30.000	21.500	21.500	21.500
		52510000 Haltung von Fahrzeugen			4.000	4.000	4.000	4.000
		52610000 Besondere Aufwendungen für Beschäftigte			8.000	8.000	8.000	8.000
		52620000 Aus- und Fortbildung, Umschulung			5.000	5.000	5.000	5.000
		52710000 Besondere Verwaltungs- und Betriebsaufwendungen			13.000	4.500	4.500	4.500
57	14	+ bilanzielle Abschreibungen						
53	15	+ Transferaufwendungen			6.000	1.000	1.000	1.000
		53160000 Zuweisungen an sonstige öffentliche Sonderrechnungen			6.000	1.000	1.000	1.000
54	16	+ sonstige Aufwendungen			11.800	11.800	11.800	11.800
		54110000 Sonstige Personal- und Versorgungsaufwendungen			1.000	1.000	1.000	1.000
		54210000 Aufwendungen für ehrenamtliche und sonstige Tätigkeit			6.400	6.400	6.400	6.400
		54290000 Sonstige Aufwendungen für die Inanspruchnahme von Rechten und Diensten			400	400	400	400
		54310000 Geschäftsaufwendungen			400	400	400	400
		54410000 Steuern, Versicherungen, Schadenfälle			2.200	2.200	2.200	2.200
		54560000 Erstattung an sonstige öffentliche Sonderrechnungen			1.400	1.400	1.400	1.400
54291	17	davon Verfügungsmittel						
	18	= Aufwendungen (= Zeilen 11 bis 16)			47.800	34.300	34.300	34.300
	19	= Ergebnis der laufenden Verwaltungstätigkeit (= Zeilen 10 / 18)			-47.800	-34.300	-34.300	-34.300
46000 0- 46199 8, 462- 469	20	+ Finanzerträge						
55000 0- 55199 8, 552- 559	21	- Zinsen und sonstige Finanzaufwendungen						
	22	= Finanzergebnis (= Zeilen 20 und 21)						
	23	= Ergebnis vor Berücksichtigung der internen Leistungsbeziehungen (= Zeilen 19 und 22)			-47.800	-34.300	-34.300	-34.300
48	24	+ Erträge aus internen Leistungsbeziehungen						
58	25	- Aufwendungen aus internen Leistungsbeziehungen						
	26	= Ergebnis (= Zeilen 23, 24, 25)			-47.800	-34.300	-34.300	-34.300

Hauptproduktbereich	1	Zentrale Verwaltung
Produktbereich	12	Sicherheit und Ordnung
Produkt	126000	Brandschutz

Teilfinanzplan^{1,2}

Ein- und Auszahlungsarten			Ergebnis 2020 in EUR	Ansatz 2021 in EUR	Ansatz 2022 in EUR	VE ³ in EUR	Planung 2023 in EUR	Planung 2024 in EUR	Planung 2025 in EUR	Planung 2026 ⁴ in EUR
15	26	3	4	5	6	7	8	9	10	11
		laufende Verwaltungstätigkeit								
60	1	Steuern und ähnliche Abgaben								
61	2	+ Zuwendungen und allgemeine Umlagen								
62	3	+ Sonstige Transfereinzahlungen								
63	4	+ öffentlich-rechtliche Leistungsentgelte								
641- 642, 646	5	+ privatrechtliche Leistungsentgelte								
648	6	+ Kostenerstattungen und Kostenumlagen								
65	7	+ sonstige Einzahlungen								
66	8	+ Zinsen und sonstige Finanzeinzahlungen								
	9	= Einzahlungen aus laufender Verwaltungstätigkeit (= Zeilen 1 bis 9)								
70	10	Personalauszahlungen								
71	11	+ Versorgungsauszahlungen								
72	12	+ Auszahlungen für Sach- und Dienstleistungen			30.000		21.500	21.500	21.500	
		72510000 Haltung von Fahrzeugen			4.000		4.000	4.000	4.000	
		72610000 Dienst- und Schutzkleidung, pers. Ausrüstungsgegenstände			8.000		8.000	8.000	8.000	
		72620000 Aus- und Fortbildung, Umschulung			5.000		5.000	5.000	5.000	
		72710000 Besondere Verwaltungs- und Betriebsauszahlungen			13.000		4.500	4.500	4.500	
75	13	- Zinsen und sonstige Finanzauszahlungen								
73	14	+ Transferauszahlungen			6.000		1.000	1.000	1.000	
		73160000 Zuschüsse für laufende Zwecke an sonstige öffentliche Sonderrechnungen			6.000		1.000	1.000	1.000	
74	15	+ sonstige Auszahlungen			11.800		11.800	11.800	11.800	
		74110000 Sonstige Personal- und Versorgungsauszahlungen			1.000		1.000	1.000	1.000	
		74210000 Auszahlungen für ehrenamtliche und sonstige Tätigkeit			6.400		6.400	6.400	6.400	
		74290000 Sonstige Auszahlungen für die Inanspruchnahme von Rechten und Diensten			400		400	400	400	
		74310000 Geschäftsauszahlungen			400		400	400	400	
		74410000 Steuern, Versicherungen, Schadensfälle			2.200		2.200	2.200	2.200	
		74560000 Erstattung an sonstige öffentliche Sonderrechnungen			1.400		1.400	1.400	1.400	
	16	= Auszahlungen aus laufender Verwaltungstätigkeit (= Zeilen 10 bis 15)			47.800		34.300	34.300	34.300	
	17	= Saldo aus laufender Verwaltungstätigkeit (= Zeilen 9 / 16)			-47.800		-34.300	-34.300	-34.300	
		Investitionstätigkeit								
681	18	Einzahlungen aus Zuweisungen und Zuschüsse für Investitionen und Investitionsförderungsmaßnahmen								
682	19	+ Einzahlungen aus der Veräußerung von Grundstücken und Gebäuden								
683	20	+ Einzahlungen aus der Veräußerungen von beweglichem Anlagevermögen								
684	21	+ Einzahlungen aus der Veräußerungen von Finanzanlagen								
685	22	+ Einzahlungen aus der Abwicklung von Baumaßnahmen								
686	23	+ Einzahlungen aus Rückflüssen (für Investitionen und Investitionsförderungsmaßnahmen Dritter)								
688	24	+ Einzahlungen aus Beiträgen u.ä. Entgelten								
689	25	+ sonstige Investitionseinzahlungen								
	26	= Summe der investiven Einzahlungen (= Zeilen 18 bis 25)								
781	27	Auszahlungen von Zuweisungen und Zuschüssen für Investitionen und Investitionsförderungsmaßnahmen								
782	28	+ Auszahlungen für den Erwerb von Grundstücken und Gebäuden								
783	29	+ Auszahlungen für den Erwerb von beweglichem Anlagevermögen			8.000		8.000	8.000	8.000	

Hauptproduktbereich	1	Zentrale Verwaltung
Produktbereich	12	Sicherheit und Ordnung
Produkt	126000	Brandschutz

Ein- und Auszahlungsarten			Ergebnis 2020 in EUR	Ansatz 2021 in EUR	Ansatz 2022 in EUR	VE ³ in EUR	Planung 2023 in EUR	Planung 2024 in EUR	Planung 2025 in EUR	Planung 2026 ⁴ in EUR
1 ⁵	2 ⁶	3	4	5	6	7	8	9	10	11
		78320000 Auszahlungen aus dem Erwerb von beweglichen Sachen des Anlagevermögens oberhalb der Wertgrenze i.H.v. 150 Euro und bis einschl. der Wertgrenze i.H.v. 1.000 Euro			8.000		8.000	8.000	8.000	
784	30	+ Auszahlungen für den Erwerb von Finanzanlagen								
785	31	+ Auszahlungen für Baumaßnahmen			100.000	800.000	800.000			
		78510000 Auszahlungen aus Hochbaumaßnahmen			100.000	800.000	800.000			
786	32	+ Auszahlungen für die Gewährung von Ausleihungen (für Investitionen und Investitionsförderungsmaßnahmen Dritter)								
787	33	+ sonstige Investitionsauszahlungen								
	34	= Summe der investiven Auszahlungen (= Zeilen 27 bis 33)			108.000	800.000	808.000	8.000	8.000	
	35	= Saldo aus Investitionstätigkeit (= Zeilen 26 / 34)			-108.000	-800.000	-808.000	-8.000	-8.000	
672	35a	Einzahlungen aus fremden Finanzmitteln								
772	35b	Auszahlungen aus fremden Finanzmitteln								
	35c	Saldo aus fremden Finanzmitteln								
	36	= Finanzmittelüberschuss/- fehlbetrag (= Zeilen 17, 35 und 35c)			-155.800	-800.000	-842.300	-42.300	-42.300	
692	37	+ Aufnahme von Krediten für Investitionen und Investitionsförderungsmaßnahmen								
695	38	+ Einzahlungen aus Rückflüssen von Darlehen aus der Anlage liquider Mittel								
693	39	+ Aufnahme von Kassenkrediten (ohne Kontokorrent)								
792	40	- Tilgung von Krediten für Investitionen und Investitionsförderungsmaßnahmen								
795	41	- Auszahlungen aus der Gewährung von Darlehen zur Anlage liquider Mittel								
793	42	- Tilgung von Kassenkrediten (ohne Kontokorrent)								
	43	= Saldo aus der Finanzierungstätigkeit								

Hauptproduktbereich	2	Schule und Kultur
Produktbereich	21	Allgemeinbildende Schulen
Produkt	211100	Grundschulen

Teilergebnisplan¹

Ertrags- und Aufwandsarten			Ergebnis 2020 in EUR	Ansatz 2021 in EUR	Ansatz 2022 in EUR	Planung 2023 in EUR	Planung 2024 in EUR	Planung 2025 in EUR
1 ²	2 ³	3	4	5	6	7	8	9
40	1	Steuern und ähnliche Abgaben						
41	2	+ Zuwendungen und allgemeine Umlagen						
42	3	+ sonstige Transfererträge						
43	4	+ öffentlich-rechtliche Leistungsentgelte						
441- 442, 446	5	+ privatrechtliche Leistungsentgelte						
448	6	+ Kostenerstattungen und Kostenumlagen						
45	7	+ sonstige Erträge						
471	8	+ aktivierte Eigenleistungen						
472	9	+/- Bestandsveränderungen						
	10	= Erträge (= Zeilen 1 bis 9)						
50	11	Personalaufwendungen						
51	12	+ Versorgungsaufwendungen						
52	13	+ Aufwendungen für Sach- und Dienstleistungen						
57	14	+ bilanzielle Abschreibungen						
53	15	+ Transferaufwendungen						
54	16	+ sonstige Aufwendungen			31.000	31.000	31.000	31.000
		54522000 Erstattungen an Gemeinden/Gemeindeverbände			31.000	31.000	31.000	31.000
54291	17	davon Verfügungsmittel						
	18	= Aufwendungen (= Zeilen 11 bis 16)			31.000	31.000	31.000	31.000
	19	= Ergebnis der laufenden Verwaltungstätigkeit (= Zeilen 10 / 18)			-31.000	-31.000	-31.000	-31.000
46000 0- 46199 8, 462- 469	20	+ Finanzerträge						
55000 0- 55199 8, 552- 559	21	- Zinsen und sonstige Finanzaufwendungen						
	22	= Finanzergebnis (= Zeilen 20 und 21)						
	23	= Ergebnis vor Berücksichtigung der internen Leistungsbeziehungen (= Zeilen 19 und 22)			-31.000	-31.000	-31.000	-31.000
48	24	+ Erträge aus internen Leistungsbeziehungen						
58	25	- Aufwendungen aus internen Leistungsbeziehungen						
	26	= Ergebnis (= Zeilen 23, 24, 25)			-31.000	-31.000	-31.000	-31.000

Hauptproduktbereich	2	Schule und Kultur
Produktbereich	21	Allgemeinbildende Schulen
Produkt	211100	Grundschulen

Teilfinanzplan^{1,2}

Ein- und Auszahlungsarten			Ergebnis 2020 in EUR	Ansatz 2021 in EUR	Ansatz 2022 in EUR	VE ³ in EUR	Planung 2023 in EUR	Planung 2024 in EUR	Planung 2025 in EUR	Planung 2026 ⁴ in EUR
15	26	3	4	5	6	7	8	9	10	11
		laufende Verwaltungstätigkeit								
60	1	Steuern und ähnliche Abgaben								
61	2	+ Zuwendungen und allgemeine Umlagen								
62	3	+ Sonstige Transfereinzahlungen								
63	4	+ öffentlich-rechtliche Leistungsentgelte								
641- 642, 646	5	+ privatrechtliche Leistungsentgelte								
648	6	+ Kostenerstattungen und Kostenumlagen								
65	7	+ sonstige Einzahlungen								
66	8	+ Zinsen und sonstige Finanzeinzahlungen								
	9	= Einzahlungen aus laufender Verwaltungstätigkeit (= Zeilen 1 bis 9)								
70	10	Personalauszahlungen								
71	11	+ Versorgungsauszahlungen								
72	12	+ Auszahlungen für Sach- und Dienstleistungen								
75	13	- Zinsen und sonstige Finanzauszahlungen								
73	14	+ Transferauszahlungen								
74	15	+ sonstige Auszahlungen			31.000		31.000	31.000	31.000	
		74522000 Erstattungen an Gemeinden/GV			31.000		31.000	31.000	31.000	
	16	= Auszahlungen aus laufender Verwaltungstätigkeit (= Zeilen 10 bis 15)			31.000		31.000	31.000	31.000	
	17	= Saldo aus laufender Verwaltungstätigkeit (= Zeilen 9 / 16)			-31.000		-31.000	-31.000	-31.000	
		Investitionstätigkeit								
681	18	Einzahlungen aus Zuweisungen und Zuschüsse für Investitionen und Investitionsförderungsmaßnahmen								
682	19	+ Einzahlungen aus der Veräußerung von Grundstücken und Gebäuden								
683	20	+ Einzahlungen aus der Veräußerungen von beweglichem Anlagevermögen								
684	21	+ Einzahlungen aus der Veräußerungen von Finanzanlagen								
685	22	+ Einzahlungen aus der Abwicklung von Baumaßnahmen								
686	23	+ Einzahlungen aus Rückflüssen (für Investitionen und Investitionsförderungsmaßnahmen Dritter)								
688	24	+ Einzahlungen aus Beiträgen u.ä. Entgelten								
689	25	+ sonstige Investitionseinzahlungen								
	26	= Summe der investiven Einzahlungen (= Zeilen 18 bis 25)								
781	27	Auszahlungen von Zuweisungen und Zuschüssen für Investitionen und Investitionsförderungsmaßnahmen								
782	28	+ Auszahlungen für den Erwerb von Grundstücken und Gebäuden								
783	29	+ Auszahlungen für den Erwerb von beweglichem Anlagevermögen								
784	30	+ Auszahlungen für den Erwerb von Finanzanlagen								
785	31	+ Auszahlungen für Baumaßnahmen								
786	32	+ Auszahlungen für die Gewährung von Ausleihungen (für Investitionen und Investitionsförderungsmaßnahmen Dritter)								
787	33	+ sonstige Investitionsauszahlungen								
	34	= Summe der investiven Auszahlungen (= Zeilen 27 bis 33)								
	35	= Saldo aus Investitionstätigkeit (= Zeilen 26 / 34)								
672	35a	Einzahlungen aus fremden Finanzmitteln								
772	35b	Auszahlungen aus fremden Finanzmitteln								
	35c	Saldo aus fremden Finanzmitteln								
	36	= Finanzmittelüberschuss/- fehlbetrag (= Zeilen 17, 35 und 35c)			-31.000		-31.000	-31.000	-31.000	
692	37	+ Aufnahme von Krediten für Investitionen und Investitionsförderungsmaßnahmen								
695	38	+ Einzahlungen aus Rückflüssen von Darlehen aus der Anlage liquider Mittel								

Hauptproduktbereich	2	Schule und Kultur
Produktbereich	21	Allgemeinbildende Schulen
Produkt	211100	Grundschulen

Ein- und Auszahlungsarten		Ergebnis 2020 in EUR	Ansatz 2021 in EUR	Ansatz 2022 in EUR	VE ³ in EUR	Planung 2023 in EUR	Planung 2024 in EUR	Planung 2025 in EUR	Planung 2026 ⁴ in EUR	
1 ⁵	2 ⁶	3	4	5	6	7	8	9	10	11
693	39	+ Aufnahme von Kassenkrediten (ohne Kontokorrent)								
792	40	- Tilgung von Krediten für Investitionen und Investitionsförderungsmaßnahmen								
795	41	- Auszahlungen aus der Gewährung von Darlehen zur Anlage liquider Mittel								
793	42	- Tilgung von Kassenkrediten (ohne Kontokorrent)								
	43	= Saldo aus der Finanzierungstätigkeit								

Hauptproduktbereich	2	Schule und Kultur
Produktbereich	21	Allgemeinbildende Schulen
Produkt	217000	Gymnasien

Teilergebnisplan¹

Ertrags- und Aufwandsarten			Ergebnis 2020 in EUR	Ansatz 2021 in EUR	Ansatz 2022 in EUR	Planung 2023 in EUR	Planung 2024 in EUR	Planung 2025 in EUR
1 ²	2 ³	3	4	5	6	7	8	9
40	1	Steuern und ähnliche Abgaben						
41	2	+ Zuwendungen und allgemeine Umlagen						
42	3	+ sonstige Transfererträge						
43	4	+ öffentlich-rechtliche Leistungsentgelte						
441- 442, 446	5	+ privatrechtliche Leistungsentgelte						
448	6	+ Kostenerstattungen und Kostenumlagen						
45	7	+ sonstige Erträge						
471	8	+ aktivierte Eigenleistungen						
472	9	+/- Bestandsveränderungen						
	10	= Erträge (= Zeilen 1 bis 9)						
50	11	Personalaufwendungen						
51	12	+ Versorgungsaufwendungen						
52	13	+ Aufwendungen für Sach- und Dienstleistungen						
57	14	+ bilanzielle Abschreibungen						
53	15	+ Transferaufwendungen						
54	16	+ sonstige Aufwendungen			34.000	34.000	34.000	34.000
		54522000 Erstattungen an Gemeinden/Gemeindeverbände			34.000	34.000	34.000	34.000
54291	17	davon Verfügungsmittel						
	18	= Aufwendungen (= Zeilen 11 bis 16)			34.000	34.000	34.000	34.000
	19	= Ergebnis der laufenden Verwaltungstätigkeit (= Zeilen 10 / 18)			-34.000	-34.000	-34.000	-34.000
46000 0- 46199 8, 462- 469	20	+ Finanzerträge						
55000 0- 55199 8, 552- 559	21	- Zinsen und sonstige Finanzaufwendungen						
	22	= Finanzergebnis (= Zeilen 20 und 21)						
	23	= Ergebnis vor Berücksichtigung der internen Leistungsbeziehungen (= Zeilen 19 und 22)			-34.000	-34.000	-34.000	-34.000
48	24	+ Erträge aus internen Leistungsbeziehungen						
58	25	- Aufwendungen aus internen Leistungsbeziehungen						
	26	= Ergebnis (= Zeilen 23, 24, 25)			-34.000	-34.000	-34.000	-34.000

Hauptproduktbereich	2	Schule und Kultur
Produktbereich	21	Allgemeinbildende Schulen
Produkt	217000	Gymnasien

Teilfinanzplan^{1,2}

Ein- und Auszahlungsarten		Ergebnis 2020 in EUR	Ansatz 2021 in EUR	Ansatz 2022 in EUR	VE ³ in EUR	Planung 2023 in EUR	Planung 2024 in EUR	Planung 2025 in EUR	Planung 2026 ⁴ in EUR
15	26	4	5	6	7	8	9	10	11
		laufende Verwaltungstätigkeit							
60	1	Steuern und ähnliche Abgaben							
61	2	+ Zuwendungen und allgemeine Umlagen							
62	3	+ Sonstige Transfereinzahlungen							
63	4	+ öffentlich-rechtliche Leistungsentgelte							
641- 642, 646	5	+ privatrechtliche Leistungsentgelte							
648	6	+ Kostenerstattungen und Kostenumlagen							
65	7	+ sonstige Einzahlungen							
66	8	+ Zinsen und sonstige Finanzeinzahlungen							
	9	= Einzahlungen aus laufender Verwaltungstätigkeit (= Zeilen 1 bis 9)							
70	10	Personalauszahlungen							
71	11	+ Versorgungsauszahlungen							
72	12	+ Auszahlungen für Sach- und Dienstleistungen							
75	13	- Zinsen und sonstige Finanzauszahlungen							
73	14	+ Transferauszahlungen							
74	15	+ sonstige Auszahlungen							
		74522000 Erstattungen an Gemeinden/GV							
	16	= Auszahlungen aus laufender Verwaltungstätigkeit (= Zeilen 10 bis 15)							
	17	= Saldo aus laufender Verwaltungstätigkeit (= Zeilen 9 / 16)							
		Investitionstätigkeit							
681	18	Einzahlungen aus Zuweisungen und Zuschüsse für Investitionen und Investitionsförderungsmaßnahmen							
682	19	+ Einzahlungen aus der Veräußerung von Grundstücken und Gebäuden							
683	20	+ Einzahlungen aus der Veräußerungen von beweglichem Anlagevermögen							
684	21	+ Einzahlungen aus der Veräußerungen von Finanzanlagen							
685	22	+ Einzahlungen aus der Abwicklung von Baumaßnahmen							
686	23	+ Einzahlungen aus Rückflüssen (für Investitionen und Investitionsförderungsmaßnahmen Dritter)							
688	24	+ Einzahlungen aus Beiträgen u.ä. Entgelten							
689	25	+ sonstige Investitionseinzahlungen							
	26	= Summe der investiven Einzahlungen (= Zeilen 18 bis 25)							
781	27	Auszahlungen von Zuweisungen und Zuschüssen für Investitionen und Investitionsförderungsmaßnahmen							
782	28	+ Auszahlungen für den Erwerb von Grundstücken und Gebäuden							
783	29	+ Auszahlungen für den Erwerb von beweglichem Anlagevermögen							
784	30	+ Auszahlungen für den Erwerb von Finanzanlagen							
785	31	+ Auszahlungen für Baumaßnahmen							
786	32	+ Auszahlungen für die Gewährung von Ausleihungen (für Investitionen und Investitionsförderungsmaßnahmen Dritter)							
787	33	+ sonstige Investitionsauszahlungen							
	34	= Summe der investiven Auszahlungen (= Zeilen 27 bis 33)							
	35	= Saldo aus Investitionstätigkeit (= Zeilen 26 / 34)							
672	35a	Einzahlungen aus fremden Finanzmitteln							
772	35b	Auszahlungen aus fremden Finanzmitteln							
	35c	Saldo aus fremden Finanzmitteln							
	36	= Finanzmittelüberschuss/- fehlbetrag (= Zeilen 17, 35 und 35c)							
692	37	+ Aufnahme von Krediten für Investitionen und Investitionsförderungsmaßnahmen							
695	38	+ Einzahlungen aus Rückflüssen von Darlehen aus der Anlage liquider Mittel							

Hauptproduktbereich	2	Schule und Kultur
Produktbereich	21	Allgemeinbildende Schulen
Produkt	217000	Gymnasien

Ein- und Auszahlungsarten			Ergebnis 2020 in EUR	Ansatz 2021 in EUR	Ansatz 2022 in EUR	VE ³ in EUR	Planung 2023 in EUR	Planung 2024 in EUR	Planung 2025 in EUR	Planung 2026 ⁴ in EUR
1 ⁵	2 ⁶	3	4	5	6	7	8	9	10	11
693	39	+ Aufnahme von Kassenkrediten (ohne Kontokorrent)								
792	40	- Tilgung von Krediten für Investitionen und Investitionsförderungsmaßnahmen								
795	41	- Auszahlungen aus der Gewährung von Darlehen zur Anlage liquider Mittel								
793	42	- Tilgung von Kassenkrediten (ohne Kontokorrent)								
	43	= Saldo aus der Finanzierungstätigkeit								

Hauptproduktbereich	2	Schule und Kultur
Produktbereich	21	Allgemeinbildende Schulen
Produkt	218000	Gesamtschulen/Gemeinschaftsschulen

Teilergebnisplan¹

Ertrags- und Aufwandsarten			Ergebnis 2020 in EUR	Ansatz 2021 in EUR	Ansatz 2022 in EUR	Planung 2023 in EUR	Planung 2024 in EUR	Planung 2025 in EUR
1 ²	2 ³	3	4	5	6	7	8	9
40	1	Steuern und ähnliche Abgaben						
41	2	+ Zuwendungen und allgemeine Umlagen						
42	3	+ sonstige Transfererträge						
43	4	+ öffentlich-rechtliche Leistungsentgelte						
441- 442, 446	5	+ privatrechtliche Leistungsentgelte						
448	6	+ Kostenerstattungen und Kostenumlagen						
45	7	+ sonstige Erträge						
471	8	+ aktivierte Eigenleistungen						
472	9	+/- Bestandsveränderungen						
	10	= Erträge (= Zeilen 1 bis 9)						
50	11	Personalaufwendungen						
51	12	+ Versorgungsaufwendungen						
52	13	+ Aufwendungen für Sach- und Dienstleistungen						
57	14	+ bilanzielle Abschreibungen						
53	15	+ Transferaufwendungen						
54	16	+ sonstige Aufwendungen			32.000	32.000	32.000	32.000
		54522000 Erstattungen an Gemeinden/Gemeindeverbände			32.000	32.000	32.000	32.000
54291	17	davon Verfügungsmittel						
	18	= Aufwendungen (= Zeilen 11 bis 16)			32.000	32.000	32.000	32.000
	19	= Ergebnis der laufenden Verwaltungstätigkeit (= Zeilen 10 / 18)			-32.000	-32.000	-32.000	-32.000
46000 0- 46199 8, 462- 469	20	+ Finanzerträge						
55000 0- 55199 8, 552- 559	21	- Zinsen und sonstige Finanzaufwendungen						
	22	= Finanzergebnis (= Zeilen 20 und 21)						
	23	= Ergebnis vor Berücksichtigung der internen Leistungsbeziehungen (= Zeilen 19 und 22)			-32.000	-32.000	-32.000	-32.000
48	24	+ Erträge aus internen Leistungsbeziehungen						
58	25	- Aufwendungen aus internen Leistungsbeziehungen						
	26	= Ergebnis (= Zeilen 23, 24, 25)			-32.000	-32.000	-32.000	-32.000

Hauptproduktbereich	2	Schule und Kultur
Produktbereich	21	Allgemeinbildende Schulen
Produkt	218000	Gesamtschulen/Gemeinschaftsschulen

Teilfinanzplan^{1,2}

Ein- und Auszahlungsarten			Ergebnis 2020 in EUR	Ansatz 2021 in EUR	Ansatz 2022 in EUR	VE ³ in EUR	Planung 2023 in EUR	Planung 2024 in EUR	Planung 2025 in EUR	Planung 2026 ⁴ in EUR
15	26	3	4	5	6	7	8	9	10	11
		laufende Verwaltungstätigkeit								
60	1	Steuern und ähnliche Abgaben								
61	2	+ Zuwendungen und allgemeine Umlagen								
62	3	+ Sonstige Transfereinzahlungen								
63	4	+ öffentlich-rechtliche Leistungsentgelte								
641- 642, 646	5	+ privatrechtliche Leistungsentgelte								
648	6	+ Kostenerstattungen und Kostenumlagen								
65	7	+ sonstige Einzahlungen								
66	8	+ Zinsen und sonstige Finanzeinzahlungen								
	9	= Einzahlungen aus laufender Verwaltungstätigkeit (= Zeilen 1 bis 9)								
70	10	Personalauszahlungen								
71	11	+ Versorgungsauszahlungen								
72	12	+ Auszahlungen für Sach- und Dienstleistungen								
75	13	- Zinsen und sonstige Finanzauszahlungen								
73	14	+ Transferauszahlungen								
74	15	+ sonstige Auszahlungen			32.000		32.000	32.000	32.000	
		74522000 Erstattungen an Gemeinden/GV			32.000		32.000	32.000	32.000	
	16	= Auszahlungen aus laufender Verwaltungstätigkeit (= Zeilen 10 bis 15)			32.000		32.000	32.000	32.000	
	17	= Saldo aus laufender Verwaltungstätigkeit (= Zeilen 9 / 16)			-32.000		-32.000	-32.000	-32.000	
		Investitionstätigkeit								
681	18	Einzahlungen aus Zuweisungen und Zuschüsse für Investitionen und Investitionsförderungsmaßnahmen								
682	19	+ Einzahlungen aus der Veräußerung von Grundstücken und Gebäuden								
683	20	+ Einzahlungen aus der Veräußerungen von beweglichem Anlagevermögen								
684	21	+ Einzahlungen aus der Veräußerungen von Finanzanlagen								
685	22	+ Einzahlungen aus der Abwicklung von Baumaßnahmen								
686	23	+ Einzahlungen aus Rückflüssen (für Investitionen und Investitionsförderungsmaßnahmen Dritter)								
688	24	+ Einzahlungen aus Beiträgen u.ä. Entgelten								
689	25	+ sonstige Investitionseinzahlungen								
	26	= Summe der investiven Einzahlungen (= Zeilen 18 bis 25)								
781	27	Auszahlungen von Zuweisungen und Zuschüssen für Investitionen und Investitionsförderungsmaßnahmen								
782	28	+ Auszahlungen für den Erwerb von Grundstücken und Gebäuden								
783	29	+ Auszahlungen für den Erwerb von beweglichem Anlagevermögen								
784	30	+ Auszahlungen für den Erwerb von Finanzanlagen								
785	31	+ Auszahlungen für Baumaßnahmen								
786	32	+ Auszahlungen für die Gewährung von Ausleihungen (für Investitionen und Investitionsförderungsmaßnahmen Dritter)								
787	33	+ sonstige Investitionsauszahlungen								
	34	= Summe der investiven Auszahlungen (= Zeilen 27 bis 33)								
	35	= Saldo aus Investitionstätigkeit (= Zeilen 26 / 34)								
672	35a	Einzahlungen aus fremden Finanzmitteln								
772	35b	Auszahlungen aus fremden Finanzmitteln								
	35c	Saldo aus fremden Finanzmitteln								
	36	= Finanzmittelüberschuss/- fehlbetrag (= Zeilen 17, 35 und 35c)			-32.000		-32.000	-32.000	-32.000	
692	37	+ Aufnahme von Krediten für Investitionen und Investitionsförderungsmaßnahmen								
695	38	+ Einzahlungen aus Rückflüssen von Darlehen aus der Anlage liquider Mittel								

Hauptproduktbereich	2	Schule und Kultur
Produktbereich	21	Allgemeinbildende Schulen
Produkt	218000	Gesamtschulen/Gemeinschaftsschulen

Ein- und Auszahlungsarten		Ergebnis 2020 in EUR	Ansatz 2021 in EUR	Ansatz 2022 in EUR	VE ³ in EUR	Planung 2023 in EUR	Planung 2024 in EUR	Planung 2025 in EUR	Planung 2026 ⁴ in EUR	
1 ⁵	2 ⁶	3	4	5	6	7	8	9	10	11
693	39	+ Aufnahme von Kassenkrediten (ohne Kontokorrent)								
792	40	- Tilgung von Krediten für Investitionen und Investitionsförderungsmaßnahmen								
795	41	- Auszahlungen aus der Gewährung von Darlehen zur Anlage liquider Mittel								
793	42	- Tilgung von Kassenkrediten (ohne Kontokorrent)								
	43	= Saldo aus der Finanzierungstätigkeit								

Hauptproduktbereich	2	Schule und Kultur
Produktbereich	22	Sonderschulen
Produkt	221000	Förderschulen

Teilergebnisplan¹

Ertrags- und Aufwandsarten			Ergebnis 2020 in EUR	Ansatz 2021 in EUR	Ansatz 2022 in EUR	Planung 2023 in EUR	Planung 2024 in EUR	Planung 2025 in EUR
1 ²	2 ³	3	4	5	6	7	8	9
40	1	Steuern und ähnliche Abgaben						
41	2	+ Zuwendungen und allgemeine Umlagen						
42	3	+ sonstige Transfererträge						
43	4	+ öffentlich-rechtliche Leistungsentgelte						
441- 442, 446	5	+ privatrechtliche Leistungsentgelte						
448	6	+ Kostenerstattungen und Kostenumlagen						
45	7	+ sonstige Erträge						
471	8	+ aktivierte Eigenleistungen						
472	9	+/- Bestandsveränderungen						
	10	= Erträge (= Zeilen 1 bis 9)						
50	11	Personalaufwendungen						
51	12	+ Versorgungsaufwendungen						
52	13	+ Aufwendungen für Sach- und Dienstleistungen						
57	14	+ bilanzielle Abschreibungen						
53	15	+ Transferaufwendungen						
54	16	+ sonstige Aufwendungen			3.000	3.000	3.000	3.000
		54522000 Erstattungen an Gemeinden/Gemeindeverbände			3.000	3.000	3.000	3.000
54291	17	davon Verfügungsmittel						
	18	= Aufwendungen (= Zeilen 11 bis 16)			3.000	3.000	3.000	3.000
	19	= Ergebnis der laufenden Verwaltungstätigkeit (= Zeilen 10 / 18)			-3.000	-3.000	-3.000	-3.000
46000 0- 46199 8, 462- 469	20	+ Finanzerträge						
55000 0- 55199 8, 552- 559	21	- Zinsen und sonstige Finanzaufwendungen						
	22	= Finanzergebnis (= Zeilen 20 und 21)						
	23	= Ergebnis vor Berücksichtigung der internen Leistungsbeziehungen (= Zeilen 19 und 22)			-3.000	-3.000	-3.000	-3.000
48	24	+ Erträge aus internen Leistungsbeziehungen						
58	25	- Aufwendungen aus internen Leistungsbeziehungen						
	26	= Ergebnis (= Zeilen 23, 24, 25)			-3.000	-3.000	-3.000	-3.000

Hauptproduktbereich	2	Schule und Kultur
Produktbereich	22	Sonderschulen
Produkt	221000	Förderschulen

Teilfinanzplan^{1,2}

Ein- und Auszahlungsarten		Ergebnis 2020 in EUR	Ansatz 2021 in EUR	Ansatz 2022 in EUR	VE ³ in EUR	Planung 2023 in EUR	Planung 2024 in EUR	Planung 2025 in EUR	Planung 2026 ⁴ in EUR
15	26	4	5	6	7	8	9	10	11
		laufende Verwaltungstätigkeit							
60	1	Steuern und ähnliche Abgaben							
61	2	+ Zuwendungen und allgemeine Umlagen							
62	3	+ Sonstige Transfereinzahlungen							
63	4	+ öffentlich-rechtliche Leistungsentgelte							
641- 642, 646	5	+ privatrechtliche Leistungsentgelte							
648	6	+ Kostenerstattungen und Kostenumlagen							
65	7	+ sonstige Einzahlungen							
66	8	+ Zinsen und sonstige Finanzeinzahlungen							
	9	= Einzahlungen aus laufender Verwaltungstätigkeit (= Zeilen 1 bis 9)							
70	10	Personalauszahlungen							
71	11	+ Versorgungsauszahlungen							
72	12	+ Auszahlungen für Sach- und Dienstleistungen							
75	13	- Zinsen und sonstige Finanzauszahlungen							
73	14	+ Transferauszahlungen							
74	15	+ sonstige Auszahlungen							
				3.000		3.000	3.000	3.000	
				74522000 Erstattungen an Gemeinden/GV	3.000	3.000	3.000	3.000	
	16	= Auszahlungen aus laufender Verwaltungstätigkeit (= Zeilen 10 bis 15)							
	17	= Saldo aus laufender Verwaltungstätigkeit (= Zeilen 9 / 16)							
				-3.000		-3.000	-3.000	-3.000	
		Investitionstätigkeit							
681	18	Einzahlungen aus Zuweisungen und Zuschüsse für Investitionen und Investitionsförderungsmaßnahmen							
682	19	+ Einzahlungen aus der Veräußerung von Grundstücken und Gebäuden							
683	20	+ Einzahlungen aus der Veräußerungen von beweglichem Anlagevermögen							
684	21	+ Einzahlungen aus der Veräußerungen von Finanzanlagen							
685	22	+ Einzahlungen aus der Abwicklung von Baumaßnahmen							
686	23	+ Einzahlungen aus Rückflüssen (für Investitionen und Investitionsförderungsmaßnahmen Dritter)							
688	24	+ Einzahlungen aus Beiträgen u.ä. Entgelten							
689	25	+ sonstige Investitionseinzahlungen							
	26	= Summe der investiven Einzahlungen (= Zeilen 18 bis 25)							
781	27	Auszahlungen von Zuweisungen und Zuschüssen für Investitionen und Investitionsförderungsmaßnahmen							
782	28	+ Auszahlungen für den Erwerb von Grundstücken und Gebäuden							
783	29	+ Auszahlungen für den Erwerb von beweglichem Anlagevermögen							
784	30	+ Auszahlungen für den Erwerb von Finanzanlagen							
785	31	+ Auszahlungen für Baumaßnahmen							
786	32	+ Auszahlungen für die Gewährung von Ausleihungen (für Investitionen und Investitionsförderungsmaßnahmen Dritter)							
787	33	+ sonstige Investitionsauszahlungen							
	34	= Summe der investiven Auszahlungen (= Zeilen 27 bis 33)							
	35	= Saldo aus Investitionstätigkeit (= Zeilen 26 / 34)							
672	35a	Einzahlungen aus fremden Finanzmitteln							
772	35b	Auszahlungen aus fremden Finanzmitteln							
	35c	Saldo aus fremden Finanzmitteln							
	36	= Finanzmittelüberschuss/- fehlbetrag (= Zeilen 17, 35 und 35c)							
				-3.000		-3.000	-3.000	-3.000	
692	37	+ Aufnahme von Krediten für Investitionen und Investitionsförderungsmaßnahmen							
695	38	+ Einzahlungen aus Rückflüssen von Darlehen aus der Anlage liquider Mittel							

Hauptproduktbereich	2	Schule und Kultur
Produktbereich	22	Sonderschulen
Produkt	221000	Förderschulen

Ein- und Auszahlungsarten			Ergebnis 2020 in EUR	Ansatz 2021 in EUR	Ansatz 2022 in EUR	VE ³ in EUR	Planung 2023 in EUR	Planung 2024 in EUR	Planung 2025 in EUR	Planung 2026 ⁴ in EUR
1 ⁵	2 ⁶	3	4	5	6	7	8	9	10	11
693	39	+ Aufnahme von Kassenkrediten (ohne Kontokorrent)								
792	40	- Tilgung von Krediten für Investitionen und Investitionsförderungsmaßnahmen								
795	41	- Auszahlungen aus der Gewährung von Darlehen zur Anlage liquider Mittel								
793	42	- Tilgung von Kassenkrediten (ohne Kontokorrent)								
	43	= Saldo aus der Finanzierungstätigkeit								

Hauptproduktbereich	2	Schule und Kultur
Produktbereich	28	Heimat- und sonstige Kulturpflege
Produkt	281000	Heimat- und sonstige Kulturpflege

Teilergebnisplan¹

Ertrags- und Aufwandsarten			Ergebnis 2020 in EUR	Ansatz 2021 in EUR	Ansatz 2022 in EUR	Planung 2023 in EUR	Planung 2024 in EUR	Planung 2025 in EUR
1 ²	2 ³	3	4	5	6	7	8	9
40	1	Steuern und ähnliche Abgaben						
41	2	+ Zuwendungen und allgemeine Umlagen						
42	3	+ sonstige Transfererträge						
43	4	+ öffentlich-rechtliche Leistungsentgelte			100	100	100	100
		43210000 Benutzungsgebühren und ähnliche Entgelte			100	100	100	100
441- 442, 446	5	+ privatrechtliche Leistungsentgelte						
448	6	+ Kostenerstattungen und Kostenumlagen						
45	7	+ sonstige Erträge						
471	8	+ aktivierte Eigenleistungen						
472	9	+/- Bestandsveränderungen						
	10	= Erträge (= Zeilen 1 bis 9)			100	100	100	100
50	11	Personalaufwendungen						
51	12	+ Versorgungsaufwendungen						
52	13	+ Aufwendungen für Sach- und Dienstleistungen			3.800	3.900	3.900	4.000
		52210000 Unterhaltung des sonstigen unbeweglichen Vermögens			2.400	2.500	2.500	2.600
		52910000 Aufwendungen für sonstige Dienstleistungen			1.400	1.400	1.400	1.400
57	14	+ bilanzielle Abschreibungen						
53	15	+ Transferaufwendungen						
54	16	+ sonstige Aufwendungen						
54291	17	davon Verfügungsmittel						
	18	= Aufwendungen (= Zeilen 11 bis 16)			3.800	3.900	3.900	4.000
	19	= Ergebnis der laufenden Verwaltungstätigkeit (= Zeilen 10 / 18)			-3.700	-3.800	-3.800	-3.900
46000 0- 46199 8, 462- 469	20	+ Finanzerträge						
55000 0- 55199 8, 552- 559	21	- Zinsen und sonstige Finanzaufwendungen						
	22	= Finanzergebnis (= Zeilen 20 und 21)						
	23	= Ergebnis vor Berücksichtigung der internen Leistungsbeziehungen (= Zeilen 19 und 22)			-3.700	-3.800	-3.800	-3.900
48	24	+ Erträge aus internen Leistungsbeziehungen						
58	25	- Aufwendungen aus internen Leistungsbeziehungen						
	26	= Ergebnis (= Zeilen 23, 24, 25)			-3.700	-3.800	-3.800	-3.900

Hauptproduktbereich	2	Schule und Kultur
Produktbereich	28	Heimat- und sonstige Kulturpflege
Produkt	281000	Heimat- und sonstige Kulturpflege

Teilfinanzplan^{1,2}

Ein- und Auszahlungsarten			Ergebnis 2020 in EUR	Ansatz 2021 in EUR	Ansatz 2022 in EUR	VE ³ in EUR	Planung 2023 in EUR	Planung 2024 in EUR	Planung 2025 in EUR	Planung 2026 ⁴ in EUR
15	26	3	4	5	6	7	8	9	10	11
		laufende Verwaltungstätigkeit								
60	1	Steuern und ähnliche Abgaben								
61	2	+ Zuwendungen und allgemeine Umlagen								
62	3	+ Sonstige Transfereinzahlungen								
63	4	+ öffentlich-rechtliche Leistungsentgelte			100		100	100	100	
		63210000 Benutzungsgebühren und ähnliche Entgelte			100		100	100	100	
641- 642, 646	5	+ privatrechtliche Leistungsentgelte								
648	6	+ Kostenerstattungen und Kostenumlagen								
65	7	+ sonstige Einzahlungen								
66	8	+ Zinsen und sonstige Finanzeinzahlungen								
	9	= Einzahlungen aus laufender Verwaltungstätigkeit (= Zeilen 1 bis 9)			100		100	100	100	
70	10	Personalauszahlungen								
71	11	+ Versorgungsauszahlungen								
72	12	+ Auszahlungen für Sach- und Dienstleistungen			3.800		3.900	3.900	4.000	
		72210000 Unterhaltung des sonstigen unbeweglichen Vermögens			2.400		2.500	2.500	2.600	
		72910000 Auszahlungen für sonstige Dienstleistungen			1.400		1.400	1.400	1.400	
75	13	- Zinsen und sonstige Finanzauszahlungen								
73	14	+ Transferauszahlungen								
74	15	+ sonstige Auszahlungen								
	16	= Auszahlungen aus laufender Verwaltungstätigkeit (= Zeilen 10 bis 15)			3.800		3.900	3.900	4.000	
	17	= Saldo aus laufender Verwaltungstätigkeit (= Zeilen 9 / 16)			-3.700		-3.800	-3.800	-3.900	
		Investitionstätigkeit								
681	18	Einzahlungen aus Zuweisungen und Zuschüsse für Investitionen und Investitionsförderungsmaßnahmen								
682	19	+ Einzahlungen aus der Veräußerung von Grundstücken und Gebäuden								
683	20	+ Einzahlungen aus der Veräußerungen von beweglichem Anlagevermögen								
684	21	+ Einzahlungen aus der Veräußerungen von Finanzanlagen								
685	22	+ Einzahlungen aus der Abwicklung von Baumaßnahmen								
686	23	+ Einzahlungen aus Rückflüssen (für Investitionen und Investitionsförderungsmaßnahmen Dritter)								
688	24	+ Einzahlungen aus Beiträgen u.ä. Entgelten								
689	25	+ sonstige Investitionseinzahlungen								
	26	= Summe der investiven Einzahlungen (= Zeilen 18 bis 25)								
781	27	Auszahlungen von Zuweisungen und Zuschüssen für Investitionen und Investitionsförderungsmaßnahmen								
782	28	+ Auszahlungen für den Erwerb von Grundstücken und Gebäuden								
783	29	+ Auszahlungen für den Erwerb von beweglichem Anlagevermögen								
784	30	+ Auszahlungen für den Erwerb von Finanzanlagen								
785	31	+ Auszahlungen für Baumaßnahmen								
786	32	+ Auszahlungen für die Gewährung von Ausleihungen (für Investitionen und Investitionsförderungsmaßnahmen Dritter)								
787	33	+ sonstige Investitionsauszahlungen								
	34	= Summe der investiven Auszahlungen (= Zeilen 27 bis 33)								
	35	= Saldo aus Investitionstätigkeit (= Zeilen 26 / 34)								
672	35a	Einzahlungen aus fremden Finanzmitteln								
772	35b	Auszahlungen aus fremden Finanzmitteln								
	35c	Saldo aus fremden Finanzmitteln								
	36	= Finanzmittelüberschuss/- fehlbetrag (= Zeilen 17, 35 und 35c)			-3.700		-3.800	-3.800	-3.900	

Hauptproduktbereich	2	Schule und Kultur
Produktbereich	28	Heimat- und sonstige Kulturpflege
Produkt	281000	Heimat- und sonstige Kulturpflege

Ein- und Auszahlungsarten			Ergebnis 2020 in EUR	Ansatz 2021 in EUR	Ansatz 2022 in EUR	VE ³ in EUR	Planung 2023 in EUR	Planung 2024 in EUR	Planung 2025 in EUR	Planung 2026 ⁴ in EUR
1 ⁵	2 ⁶	3	4	5	6	7	8	9	10	11
692	37	+ Aufnahme von Krediten für Investitionen und Investitionsförderungsmaßnahmen								
695	38	+ Einzahlungen aus Rückflüssen von Darlehen aus der Anlage liquider Mittel								
693	39	+ Aufnahme von Kassenkrediten (ohne Kontokorrent)								
792	40	- Tilgung von Krediten für Investitionen und Investitionsförderungsmaßnahmen								
795	41	- Auszahlungen aus der Gewährung von Darlehen zur Anlage liquider Mittel								
793	42	- Tilgung von Kassenkrediten (ohne Kontokorrent)								
	43	= Saldo aus der Finanzierungstätigkeit								

Hauptproduktbereich	3	Soziales und Jugend
Produktbereich	31	Soziale Hilfen
Produkt	315100	Soziale Einrichtungen für Ältere

Teilergebnisplan¹

Ertrags- und Aufwandsarten			Ergebnis 2020 in EUR	Ansatz 2021 in EUR	Ansatz 2022 in EUR	Planung 2023 in EUR	Planung 2024 in EUR	Planung 2025 in EUR
1 ²	2 ³	3	4	5	6	7	8	9
40	1	Steuern und ähnliche Abgaben						
41	2	+ Zuwendungen und allgemeine Umlagen						
42	3	+ sonstige Transfererträge						
43	4	+ öffentlich-rechtliche Leistungsentgelte						
441- 442, 446	5	+ privatrechtliche Leistungsentgelte						
448	6	+ Kostenerstattungen und Kostenumlagen			400	400	400	400
		44880000 Erstattungen vom übrigen Bereich			400	400	400	400
45	7	+ sonstige Erträge						
471	8	+ aktivierte Eigenleistungen						
472	9	+/- Bestandsveränderungen						
	10	= Erträge (= Zeilen 1 bis 9)			400	400	400	400
50	11	Personalaufwendungen						
51	12	+ Versorgungsaufwendungen						
52	13	+ Aufwendungen für Sach- und Dienstleistungen			3.000	3.000	3.000	3.000
		52910000 Aufwendungen für sonstige Dienstleistungen			3.000	3.000	3.000	3.000
57	14	+ bilanzielle Abschreibungen						
53	15	+ Transferaufwendungen						
54	16	+ sonstige Aufwendungen						
54291	17	davon Verfügungsmittel						
	18	= Aufwendungen (= Zeilen 11 bis 16)			3.000	3.000	3.000	3.000
	19	= Ergebnis der laufenden Verwaltungstätigkeit (= Zeilen 10 / 18)			-2.600	-2.600	-2.600	-2.600
46000 0- 46199 8, 462- 469	20	+ Finanzerträge						
55000 0- 55199 8, 552- 559	21	- Zinsen und sonstige Finanzaufwendungen						
	22	= Finanzergebnis (= Zeilen 20 und 21)						
	23	= Ergebnis vor Berücksichtigung der internen Leistungsbeziehungen (= Zeilen 19 und 22)			-2.600	-2.600	-2.600	-2.600
48	24	+ Erträge aus internen Leistungsbeziehungen						
58	25	- Aufwendungen aus internen Leistungsbeziehungen						
	26	= Ergebnis (= Zeilen 23, 24, 25)			-2.600	-2.600	-2.600	-2.600

Hauptproduktbereich	3	Soziales und Jugend
Produktbereich	31	Soziale Hilfen
Produkt	315100	Soziale Einrichtungen für Ältere

Teilfinanzplan^{1,2}

Ein- und Auszahlungsarten		Ergebnis 2020 in EUR	Ansatz 2021 in EUR	Ansatz 2022 in EUR	VE ³ in EUR	Planung 2023 in EUR	Planung 2024 in EUR	Planung 2025 in EUR	Planung 2026 ⁴ in EUR
15	26	4	5	6	7	8	9	10	11
		laufende Verwaltungstätigkeit							
60	1								
		Steuern und ähnliche Abgaben							
61	2								
		+ Zuwendungen und allgemeine Umlagen							
62	3								
		+ Sonstige Transfereinzahlungen							
63	4								
		+ öffentlich-rechtliche Leistungsentgelte							
641- 642, 646	5								
		+ privatrechtliche Leistungsentgelte							
648	6			400		400	400	400	
		64880000 Erstattungen von übrigen Bereichen							
				400		400	400	400	
65	7								
		+ sonstige Einzahlungen							
66	8								
		+ Zinsen und sonstige Finanzeinzahlungen							
	9			400		400	400	400	
		= Einzahlungen aus laufender Verwaltungstätigkeit (= Zeilen 1 bis 9)							
70	10								
		Personalauszahlungen							
71	11								
		+ Versorgungsauszahlungen							
72	12			3.000		3.000	3.000	3.000	
		+ Auszahlungen für Sach- und Dienstleistungen							
				3.000		3.000	3.000	3.000	
		72910000 Auszahlungen für sonstige Dienstleistungen							
75	13								
		- Zinsen und sonstige Finanzauszahlungen							
73	14								
		+ Transferauszahlungen							
74	15								
		+ sonstige Auszahlungen							
	16			3.000		3.000	3.000	3.000	
		= Auszahlungen aus laufender Verwaltungstätigkeit (= Zeilen 10 bis 15)							
	17			-2.600		-2.600	-2.600	-2.600	
		= Saldo aus laufender Verwaltungstätigkeit (= Zeilen 9 / 16)							
		Investitionstätigkeit							
681	18								
		Einzahlungen aus Zuweisungen und Zuschüsse für Investitionen und Investitionsförderungsmaßnahmen							
682	19								
		+ Einzahlungen aus der Veräußerung von Grundstücken und Gebäuden							
683	20								
		+ Einzahlungen aus der Veräußerungen von beweglichem Anlagevermögen							
684	21								
		+ Einzahlungen aus der Veräußerungen von Finanzanlagen							
685	22								
		+ Einzahlungen aus der Abwicklung von Baumaßnahmen							
686	23								
		+ Einzahlungen aus Rückflüssen (für Investitionen und Investitionsförderungsmaßnahmen Dritter)							
688	24								
		+ Einzahlungen aus Beiträgen u.ä. Entgelten							
689	25								
		+ sonstige Investitionseinzahlungen							
	26								
		= Summe der investiven Einzahlungen (= Zeilen 18 bis 25)							
781	27								
		Auszahlungen von Zuweisungen und Zuschüssen für Investitionen und Investitionsförderungsmaßnahmen							
782	28								
		+ Auszahlungen für den Erwerb von Grundstücken und Gebäuden							
783	29								
		+ Auszahlungen für den Erwerb von beweglichem Anlagevermögen							
784	30								
		+ Auszahlungen für den Erwerb von Finanzanlagen							
785	31								
		+ Auszahlungen für Baumaßnahmen							
786	32								
		+ Auszahlungen für die Gewährung von Ausleihungen (für Investitionen und Investitionsförderungsmaßnahmen Dritter)							
787	33								
		+ sonstige Investitionsauszahlungen							
	34								
		= Summe der investiven Auszahlungen (= Zeilen 27 bis 33)							
	35								
		= Saldo aus Investitionstätigkeit (= Zeilen 26 / 34)							
672	35a								
		Einzahlungen aus fremden Finanzmitteln							
772	35b								
		Auszahlungen aus fremden Finanzmitteln							
	35c								
		Saldo aus fremden Finanzmitteln							
	36			-2.600		-2.600	-2.600	-2.600	
		= Finanzmittelüberschuss/- fehlbetrag (= Zeilen 17, 35 und 35c)							
692	37								
		+ Aufnahme von Krediten für Investitionen und Investitionsförderungsmaßnahmen							

Hauptproduktbereich	3	Soziales und Jugend
Produktbereich	31	Soziale Hilfen
Produkt	315100	Soziale Einrichtungen für Ältere

Ein- und Auszahlungsarten			Ergebnis 2020 in EUR	Ansatz 2021 in EUR	Ansatz 2022 in EUR	VE ³ in EUR	Planung 2023 in EUR	Planung 2024 in EUR	Planung 2025 in EUR	Planung 2026 ⁴ in EUR
1 ⁵	2 ⁶	3	4	5	6	7	8	9	10	11
695	38	+ Einzahlungen aus Rückflüssen von Darlehen aus der Anlage liquider Mittel								
693	39	+ Aufnahme von Kassenkrediten (ohne Kontokorrent)								
792	40	- Tilgung von Krediten für Investitionen und Investitionsförderungsmaßnahmen								
795	41	- Auszahlungen aus der Gewährung von Darlehen zur Anlage liquider Mittel								
793	42	- Tilgung von Kassenkrediten (ohne Kontokorrent)								
	43	= Saldo aus der Finanzierungstätigkeit								

Hauptproduktbereich	3	Soziales und Jugend
Produktbereich	33	Soziale Hilfen
Produkt	331000	Förderung von Trägern der Wohlfahrtspflege

Teilergebnisplan¹

Ertrags- und Aufwandsarten			Ergebnis 2020 in EUR	Ansatz 2021 in EUR	Ansatz 2022 in EUR	Planung 2023 in EUR	Planung 2024 in EUR	Planung 2025 in EUR
1 ²	2 ³	3	4	5	6	7	8	9
40	1	Steuern und ähnliche Abgaben						
41	2	+ Zuwendungen und allgemeine Umlagen						
42	3	+ sonstige Transfererträge						
43	4	+ öffentlich-rechtliche Leistungsentgelte						
441- 442, 446	5	+ privatrechtliche Leistungsentgelte						
448	6	+ Kostenerstattungen und Kostenumlagen						
45	7	+ sonstige Erträge						
471	8	+ aktivierte Eigenleistungen						
472	9	+/- Bestandsveränderungen						
	10	= Erträge (= Zeilen 1 bis 9)						
50	11	Personalaufwendungen						
51	12	+ Versorgungsaufwendungen						
52	13	+ Aufwendungen für Sach- und Dienstleistungen						
57	14	+ bilanzielle Abschreibungen						
53	15	+ Transferaufwendungen			100	100	100	100
		53180000 Zuschüsse an übrige Bereiche			100	100	100	100
54	16	+ sonstige Aufwendungen						
54291	17	davon Verfügungsmittel						
	18	= Aufwendungen (= Zeilen 11 bis 16)			100	100	100	100
	19	= Ergebnis der laufenden Verwaltungstätigkeit (= Zeilen 10 / 18)			-100	-100	-100	-100
46000 0- 46199 8, 462- 469	20	+ Finanzerträge						
55000 0- 55199 8, 552- 559	21	- Zinsen und sonstige Finanzaufwendungen						
	22	= Finanzergebnis (= Zeilen 20 und 21)						
	23	= Ergebnis vor Berücksichtigung der internen Leistungsbeziehungen (= Zeilen 19 und 22)			-100	-100	-100	-100
48	24	+ Erträge aus internen Leistungsbeziehungen						
58	25	- Aufwendungen aus internen Leistungsbeziehungen						
	26	= Ergebnis (= Zeilen 23, 24, 25)			-100	-100	-100	-100

Hauptproduktbereich	3	Soziales und Jugend
Produktbereich	33	Soziale Hilfen
Produkt	331000	Förderung von Trägern der Wohlfahrtspflege

Teilfinanzplan^{1,2}

Ein- und Auszahlungsarten		Ergebnis 2020 in EUR	Ansatz 2021 in EUR	Ansatz 2022 in EUR	VE ³ in EUR	Planung 2023 in EUR	Planung 2024 in EUR	Planung 2025 in EUR	Planung 2026 ⁴ in EUR
15	26	4	5	6	7	8	9	10	11
laufende Verwaltungstätigkeit									
60	1								
61	2								
62	3								
63	4								
641- 642, 646	5								
648	6								
65	7								
66	8								
	9								
70	10								
71	11								
72	12								
75	13								
73	14			100		100	100	100	
				100		100	100	100	
74	15								
	16			100		100	100	100	
	17			-100		-100	-100	-100	
Investitionstätigkeit									
681	18								
682	19								
683	20								
684	21								
685	22								
686	23								
688	24								
689	25								
	26								
781	27								
782	28								
783	29								
784	30								
785	31								
786	32								
787	33								
	34								
	35								
672	35a								
772	35b								
	35c								
	36			-100		-100	-100	-100	
692	37								
695	38								

Hauptproduktbereich	3	Soziales und Jugend
Produktbereich	33	Soziale Hilfen
Produkt	331000	Förderung von Trägern der Wohlfahrtspflege

Ein- und Auszahlungsarten		Ergebnis 2020 in EUR	Ansatz 2021 in EUR	Ansatz 2022 in EUR	VE ³ in EUR	Planung 2023 in EUR	Planung 2024 in EUR	Planung 2025 in EUR	Planung 2026 ⁴ in EUR	
1 ⁵	2 ⁶	3	4	5	6	7	8	9	10	11
693	39	+ Aufnahme von Kassenkrediten (ohne Kontokorrent)								
792	40	- Tilgung von Krediten für Investitionen und Investitionsförderungsmaßnahmen								
795	41	- Auszahlungen aus der Gewährung von Darlehen zur Anlage liquider Mittel								
793	42	- Tilgung von Kassenkrediten (ohne Kontokorrent)								
	43	= Saldo aus der Finanzierungstätigkeit								

Hauptproduktbereich	3	Soziales und Jugend
Produktbereich	36	Kinder-, Jugend- und Familienhilfe
Produkt	362200	Kinder- und Jugenderholung

Teilergebnisplan¹

Ertrags- und Aufwandsarten			Ergebnis 2020 in EUR	Ansatz 2021 in EUR	Ansatz 2022 in EUR	Planung 2023 in EUR	Planung 2024 in EUR	Planung 2025 in EUR
1 ²	2 ³	3	4	5	6	7	8	9
40	1	Steuern und ähnliche Abgaben						
41	2	+ Zuwendungen und allgemeine Umlagen						
42	3	+ sonstige Transfererträge						
43	4	+ öffentlich-rechtliche Leistungsentgelte						
441- 442, 446	5	+ privatrechtliche Leistungsentgelte						
448	6	+ Kostenerstattungen und Kostenumlagen						
45	7	+ sonstige Erträge						
471	8	+ aktivierte Eigenleistungen						
472	9	+/- Bestandsveränderungen						
	10	= Erträge (= Zeilen 1 bis 9)						
50	11	Personalaufwendungen						
51	12	+ Versorgungsaufwendungen						
52	13	+ Aufwendungen für Sach- und Dienstleistungen			1.000	1.000	1.000	1.000
		52910000 Aufwendungen für sonstige Dienstleistungen			1.000	1.000	1.000	1.000
57	14	+ bilanzielle Abschreibungen						
53	15	+ Transferaufwendungen			2.200	2.200	2.200	2.200
		53180000 Zuschüsse an übrige Bereiche			2.200	2.200	2.200	2.200
54	16	+ sonstige Aufwendungen						
54291	17	davon Verfügungsmittel						
	18	= Aufwendungen (= Zeilen 11 bis 16)			3.200	3.200	3.200	3.200
	19	= Ergebnis der laufenden Verwaltungstätigkeit (= Zeilen 10 / 18)			-3.200	-3.200	-3.200	-3.200
46000 0- 46199 8, 462- 469	20	+ Finanzerträge						
55000 0- 55199 8, 552- 559	21	- Zinsen und sonstige Finanzaufwendungen						
	22	= Finanzergebnis (= Zeilen 20 und 21)						
	23	= Ergebnis vor Berücksichtigung der internen Leistungsbeziehungen (= Zeilen 19 und 22)			-3.200	-3.200	-3.200	-3.200
48	24	+ Erträge aus internen Leistungsbeziehungen						
58	25	- Aufwendungen aus internen Leistungsbeziehungen						
	26	= Ergebnis (= Zeilen 23, 24, 25)			-3.200	-3.200	-3.200	-3.200

Hauptproduktbereich	3	Soziales und Jugend
Produktbereich	36	Kinder-, Jugend- und Familienhilfe
Produkt	362200	Kinder- und Jugendberufshilfe

Teilfinanzplan^{1,2}

Ein- und Auszahlungsarten		Ergebnis 2020 in EUR	Ansatz 2021 in EUR	Ansatz 2022 in EUR	VE ³ in EUR	Planung 2023 in EUR	Planung 2024 in EUR	Planung 2025 in EUR	Planung 2026 ⁴ in EUR
15	26	4	5	6	7	8	9	10	11
		laufende Verwaltungstätigkeit							
60	1								
		Steuern und ähnliche Abgaben							
61	2								
		+ Zuwendungen und allgemeine Umlagen							
62	3								
		+ Sonstige Transfereinzahlungen							
63	4								
		+ öffentlich-rechtliche Leistungsentgelte							
641- 642, 646	5								
		+ privatrechtliche Leistungsentgelte							
648	6								
		+ Kostenerstattungen und Kostenumlagen							
65	7								
		+ sonstige Einzahlungen							
66	8								
		+ Zinsen und sonstige Finanzeinzahlungen							
	9								
		= Einzahlungen aus laufender Verwaltungstätigkeit (= Zeilen 1 bis 9)							
70	10								
		Personalauszahlungen							
71	11								
		+ Versorgungsauszahlungen							
72	12			1.000		1.000	1.000	1.000	
		+ Auszahlungen für Sach- und Dienstleistungen							
		72910000 Auszahlungen für sonstige Dienstleistungen							
				1.000		1.000	1.000	1.000	
75	13								
		- Zinsen und sonstige Finanzauszahlungen							
73	14			2.200		2.200	2.200	2.200	
		+ Transferauszahlungen							
		73100000 Zuweisung für laufende Zwecke an Bund							
				2.200		2.200	2.200	2.200	
74	15								
		+ sonstige Auszahlungen							
	16			3.200		3.200	3.200	3.200	
		= Auszahlungen aus laufender Verwaltungstätigkeit (= Zeilen 10 bis 15)							
	17			-3.200		-3.200	-3.200	-3.200	
		= Saldo aus laufender Verwaltungstätigkeit (= Zeilen 9 / 16)							
		Investitionstätigkeit							
681	18								
		Einzahlungen aus Zuweisungen und Zuschüsse für Investitionen und Investitionsförderungsmaßnahmen							
682	19								
		+ Einzahlungen aus der Veräußerung von Grundstücken und Gebäuden							
683	20								
		+ Einzahlungen aus der Veräußerungen von beweglichem Anlagevermögen							
684	21								
		+ Einzahlungen aus der Veräußerungen von Finanzanlagen							
685	22								
		+ Einzahlungen aus der Abwicklung von Baumaßnahmen							
686	23								
		+ Einzahlungen aus Rückflüssen (für Investitionen und Investitionsförderungsmaßnahmen Dritter)							
688	24								
		+ Einzahlungen aus Beiträgen u.ä. Entgelten							
689	25								
		+ sonstige Investitionseinzahlungen							
	26								
		= Summe der investiven Einzahlungen (= Zeilen 18 bis 25)							
781	27								
		Auszahlungen von Zuweisungen und Zuschüssen für Investitionen und Investitionsförderungsmaßnahmen							
782	28								
		+ Auszahlungen für den Erwerb von Grundstücken und Gebäuden							
783	29								
		+ Auszahlungen für den Erwerb von beweglichem Anlagevermögen							
784	30								
		+ Auszahlungen für den Erwerb von Finanzanlagen							
785	31								
		+ Auszahlungen für Baumaßnahmen							
786	32								
		+ Auszahlungen für die Gewährung von Ausleihungen (für Investitionen und Investitionsförderungsmaßnahmen Dritter)							
787	33								
		+ sonstige Investitionsauszahlungen							
	34								
		= Summe der investiven Auszahlungen (= Zeilen 27 bis 33)							
	35								
		= Saldo aus Investitionstätigkeit (= Zeilen 26 / 34)							
672	35a								
		Einzahlungen aus fremden Finanzmitteln							
772	35b								
		Auszahlungen aus fremden Finanzmitteln							
	35c								
		Saldo aus fremden Finanzmitteln							
	36			-3.200		-3.200	-3.200	-3.200	
		= Finanzmittelüberschuss/- fehlbetrag (= Zeilen 17, 35 und 35c)							
692	37								
		+ Aufnahme von Krediten für Investitionen und Investitionsförderungsmaßnahmen							

Hauptproduktbereich	3	Soziales und Jugend
Produktbereich	36	Kinder-, Jugend- und Familienhilfe
Produkt	362200	Kinder- und Jugenderholung

Ein- und Auszahlungsarten			Ergebnis 2020 in EUR	Ansatz 2021 in EUR	Ansatz 2022 in EUR	VE ³ in EUR	Planung 2023 in EUR	Planung 2024 in EUR	Planung 2025 in EUR	Planung 2026 ⁴ in EUR
1 ⁵	2 ⁶	3	4	5	6	7	8	9	10	11
695	38	+ Einzahlungen aus Rückflüssen von Darlehen aus der Anlage liquider Mittel								
693	39	+ Aufnahme von Kassenkrediten (ohne Kontokorrent)								
792	40	- Tilgung von Krediten für Investitionen und Investitionsförderungsmaßnahmen								
795	41	- Auszahlungen aus der Gewährung von Darlehen zur Anlage liquider Mittel								
793	42	- Tilgung von Kassenkrediten (ohne Kontokorrent)								
	43	= Saldo aus der Finanzierungstätigkeit								

Hauptproduktbereich	3	Soziales und Jugend
Produktbereich	36	Kinder-, Jugend- und Familienhilfe
Produkt	365000	Tageseinrichtungen für Kinder

Teilergebnisplan¹

Ertrags- und Aufwandsarten			Ergebnis 2020 in EUR	Ansatz 2021 in EUR	Ansatz 2022 in EUR	Planung 2023 in EUR	Planung 2024 in EUR	Planung 2025 in EUR
1 ²	2 ³	3	4	5	6	7	8	9
40	1	Steuern und ähnliche Abgaben						
41	2	+ Zuwendungen und allgemeine Umlagen						
42	3	+ sonstige Transfererträge						
43	4	+ öffentlich-rechtliche Leistungsentgelte						
441- 442, 446	5	+ privatrechtliche Leistungsentgelte						
448	6	+ Kostenerstattungen und Kostenumlagen			139.700	139.700	139.700	139.700
		44810000 Erstattungen vom Land			139.700	139.700	139.700	139.700
45	7	+ sonstige Erträge						
471	8	+ aktivierte Eigenleistungen						
472	9	+/- Bestandsveränderungen						
	10	= Erträge (= Zeilen 1 bis 9)			139.700	139.700	139.700	139.700
50	11	Personalaufwendungen			7.600	7.900	8.000	8.100
		50120000 Entgelte und dgl. - Arbeitnehmerinnen/Arbeitnehmer			5.800	5.900	6.000	6.100
		50220000 Beiträge zu Versorgungskassen Arbeitnehmerinnen/Arbeitnehmer - VBL -			400	500	500	500
		50320000 Sozialversicherungsbeiträge Arbeitnehmerinnen/Arbeitnehmer			1.400	1.500	1.500	1.500
51	12	+ Versorgungsaufwendungen						
52	13	+ Aufwendungen für Sach- und Dienstleistungen						
57	14	+ bilanzielle Abschreibungen						
53	15	+ Transferaufwendungen			123.900	123.900	123.900	123.900
		53180000 Zuschüsse an übrige Bereiche			123.900	123.900	123.900	123.900
54	16	+ sonstige Aufwendungen			78.300	78.300	78.300	78.300
		54521000 Erstattungen an Kreis			78.300	78.300	78.300	78.300
54291	17	davon Verfügungsmittel						
	18	= Aufwendungen (= Zeilen 11 bis 16)			209.800	210.100	210.200	210.300
	19	= Ergebnis der laufenden Verwaltungstätigkeit (= Zeilen 10 / 18)			-70.100	-70.400	-70.500	-70.600
46000 0- 46199 8, 462- 469	20	+ Finanzerträge						
55000 0- 55199 8, 552- 559	21	- Zinsen und sonstige Finanzaufwendungen						
	22	= Finanzergebnis (= Zeilen 20 und 21)						
	23	= Ergebnis vor Berücksichtigung der internen Leistungsbeziehungen (= Zeilen 19 und 22)			-70.100	-70.400	-70.500	-70.600
48	24	+ Erträge aus internen Leistungsbeziehungen						
58	25	- Aufwendungen aus internen Leistungsbeziehungen						
	26	= Ergebnis (= Zeilen 23, 24, 25)			-70.100	-70.400	-70.500	-70.600

Hauptproduktbereich	3	Soziales und Jugend
Produktbereich	36	Kinder-, Jugend- und Familienhilfe
Produkt	365000	Tageseinrichtungen für Kinder

Teilfinanzplan^{1,2}

Ein- und Auszahlungsarten		Ergebnis 2020 in EUR	Ansatz 2021 in EUR	Ansatz 2022 in EUR	VE ³ in EUR	Planung 2023 in EUR	Planung 2024 in EUR	Planung 2025 in EUR	Planung 2026 ⁴ in EUR
15	26	4	5	6	7	8	9	10	11
		laufende Verwaltungstätigkeit							
60	1								
61	2								
62	3								
63	4								
641- 642, 646	5								
648	6			139.700		139.700	139.700	139.700	
				139.700		139.700	139.700	139.700	
65	7								
66	8								
	9			139.700		139.700	139.700	139.700	
70	10			7.600		7.900	8.000	8.100	
				5.800		5.900	6.000	6.100	
				400		500	500	500	
				1.400		1.500	1.500	1.500	
71	11								
72	12								
75	13								
73	14			123.900		123.900	123.900	123.900	
				123.900		123.900	123.900	123.900	
74	15			78.300		78.300	78.300	78.300	
				78.300		78.300	78.300	78.300	
	16			209.800		210.100	210.200	210.300	
	17			-70.100		-70.400	-70.500	-70.600	
681	18								
682	19								
683	20								
684	21								
685	22								
686	23								
688	24								
689	25								
	26								
781	27								
782	28								
783	29								
784	30								
785	31								
786	32								
787	33								
	34								
	35								
672	35a								
772	35b								

Hauptproduktbereich	3	Soziales und Jugend
Produktbereich	36	Kinder-, Jugend- und Familienhilfe
Produkt	365000	Tageseinrichtungen für Kinder

Ein- und Auszahlungsarten		Ergebnis 2020 in EUR	Ansatz 2021 in EUR	Ansatz 2022 in EUR	VE ³ in EUR	Planung 2023 in EUR	Planung 2024 in EUR	Planung 2025 in EUR	Planung 2026 ⁴ in EUR	
1 ⁵	2 ⁶	3	4	5	6	7	8	9	10	11
	35c	Saldo aus fremden Finanzmitteln								
	36	= Finanzmittelüberschuss/- fehlbetrag (= Zeilen 17, 35 und 35c)			-70.100		-70.400	-70.500	-70.600	
692	37	+ Aufnahme von Krediten für Investitionen und Investitionsförderungsmaßnahmen								
695	38	+ Einzahlungen aus Rückflüssen von Darlehen aus der Anlage liquider Mittel								
693	39	+ Aufnahme von Kassenkrediten (ohne Kontokorrent)								
792	40	- Tilgung von Krediten für Investitionen und Investitionsförderungsmaßnahmen								
795	41	- Auszahlungen aus der Gewährung von Darlehen zur Anlage liquider Mittel								
793	42	- Tilgung von Kassenkrediten (ohne Kontokorrent)								
	43	= Saldo aus der Finanzierungstätigkeit								

Hauptproduktbereich	3	Soziales und Jugend
Produktbereich	36	Kinder-, Jugend- und Familienhilfe
Produkt	367500	Erziehungs-, Jugend- und Familienberatungsstellen

Teilergebnisplan¹

Ertrags- und Aufwandsarten			Ergebnis 2020 in EUR	Ansatz 2021 in EUR	Ansatz 2022 in EUR	Planung 2023 in EUR	Planung 2024 in EUR	Planung 2025 in EUR
1 ²	2 ³	3	4	5	6	7	8	9
40	1	Steuern und ähnliche Abgaben						
41	2	+ Zuwendungen und allgemeine Umlagen						
42	3	+ sonstige Transfererträge						
43	4	+ öffentlich-rechtliche Leistungsentgelte						
441- 442, 446	5	+ privatrechtliche Leistungsentgelte						
448	6	+ Kostenerstattungen und Kostenumlagen						
45	7	+ sonstige Erträge						
471	8	+ aktivierte Eigenleistungen						
472	9	+/- Bestandsveränderungen						
	10	= Erträge (= Zeilen 1 bis 9)						
50	11	Personalaufwendungen						
51	12	+ Versorgungsaufwendungen						
52	13	+ Aufwendungen für Sach- und Dienstleistungen						
57	14	+ bilanzielle Abschreibungen						
53	15	+ Transferaufwendungen			600	600	600	600
		53180000 Zuschüsse an übrige Bereiche			600	600	600	600
54	16	+ sonstige Aufwendungen						
54291	17	davon Verfügungsmittel						
	18	= Aufwendungen (= Zeilen 11 bis 16)			600	600	600	600
	19	= Ergebnis der laufenden Verwaltungstätigkeit (= Zeilen 10 / 18)			-600	-600	-600	-600
46000 0- 46199 8, 462- 469	20	+ Finanzerträge						
55000 0- 55199 8, 552- 559	21	- Zinsen und sonstige Finanzaufwendungen						
	22	= Finanzergebnis (= Zeilen 20 und 21)						
	23	= Ergebnis vor Berücksichtigung der internen Leistungsbeziehungen (= Zeilen 19 und 22)			-600	-600	-600	-600
48	24	+ Erträge aus internen Leistungsbeziehungen						
58	25	- Aufwendungen aus internen Leistungsbeziehungen						
	26	= Ergebnis (= Zeilen 23, 24, 25)			-600	-600	-600	-600

Hauptproduktbereich	3	Soziales und Jugend
Produktbereich	36	Kinder-, Jugend- und Familienhilfe
Produkt	367500	Erziehungs-, Jugend- und Familienberatungsstellen

Teilfinanzplan^{1,2}

Ein- und Auszahlungsarten		Ergebnis 2020 in EUR	Ansatz 2021 in EUR	Ansatz 2022 in EUR	VE ³ in EUR	Planung 2023 in EUR	Planung 2024 in EUR	Planung 2025 in EUR	Planung 2026 ⁴ in EUR
15	26	4	5	6	7	8	9	10	11
		laufende Verwaltungstätigkeit							
60	1	Steuern und ähnliche Abgaben							
61	2	+ Zuwendungen und allgemeine Umlagen							
62	3	+ Sonstige Transfereinzahlungen							
63	4	+ öffentlich-rechtliche Leistungsentgelte							
641- 642, 646	5	+ privatrechtliche Leistungsentgelte							
648	6	+ Kostenerstattungen und Kostenumlagen							
65	7	+ sonstige Einzahlungen							
66	8	+ Zinsen und sonstige Finanzeinzahlungen							
	9	= Einzahlungen aus laufender Verwaltungstätigkeit (= Zeilen 1 bis 9)							
70	10	Personalauszahlungen							
71	11	+ Versorgungsauszahlungen							
72	12	+ Auszahlungen für Sach- und Dienstleistungen							
75	13	- Zinsen und sonstige Finanzauszahlungen							
73	14	+ Transferauszahlungen							
				600		600	600	600	
				600		600	600	600	
74	15	+ sonstige Auszahlungen							
	16	= Auszahlungen aus laufender Verwaltungstätigkeit (= Zeilen 10 bis 15)							
	16			600		600	600	600	
	17	= Saldo aus laufender Verwaltungstätigkeit (= Zeilen 9 / 16)							
	17			-600		-600	-600	-600	
		Investitionstätigkeit							
681	18	Einzahlungen aus Zuweisungen und Zuschüsse für Investitionen und Investitionsförderungsmaßnahmen							
682	19	+ Einzahlungen aus der Veräußerung von Grundstücken und Gebäuden							
683	20	+ Einzahlungen aus der Veräußerungen von beweglichem Anlagevermögen							
684	21	+ Einzahlungen aus der Veräußerungen von Finanzanlagen							
685	22	+ Einzahlungen aus der Abwicklung von Baumaßnahmen							
686	23	+ Einzahlungen aus Rückflüssen (für Investitionen und Investitionsförderungsmaßnahmen Dritter)							
688	24	+ Einzahlungen aus Beiträgen u.ä. Entgelten							
689	25	+ sonstige Investitionseinzahlungen							
	26	= Summe der investiven Einzahlungen (= Zeilen 18 bis 25)							
781	27	Auszahlungen von Zuweisungen und Zuschüssen für Investitionen und Investitionsförderungsmaßnahmen							
782	28	+ Auszahlungen für den Erwerb von Grundstücken und Gebäuden							
783	29	+ Auszahlungen für den Erwerb von beweglichem Anlagevermögen							
784	30	+ Auszahlungen für den Erwerb von Finanzanlagen							
785	31	+ Auszahlungen für Baumaßnahmen							
786	32	+ Auszahlungen für die Gewährung von Ausleihungen (für Investitionen und Investitionsförderungsmaßnahmen Dritter)							
787	33	+ sonstige Investitionsauszahlungen							
	34	= Summe der investiven Auszahlungen (= Zeilen 27 bis 33)							
	35	= Saldo aus Investitionstätigkeit (= Zeilen 26 / 34)							
672	35a	Einzahlungen aus fremden Finanzmitteln							
772	35b	Auszahlungen aus fremden Finanzmitteln							
	35c	Saldo aus fremden Finanzmitteln							
	36	= Finanzmittelüberschuss/- fehlbetrag (= Zeilen 17, 35 und 35c)							
	36			-600		-600	-600	-600	
692	37	+ Aufnahme von Krediten für Investitionen und Investitionsförderungsmaßnahmen							
695	38	+ Einzahlungen aus Rückflüssen von Darlehen aus der Anlage liquider Mittel							

Hauptproduktbereich	3	Soziales und Jugend
Produktbereich	36	Kinder-, Jugend- und Familienhilfe
Produkt	367500	Erziehungs-, Jugend- und Familienberatungsstellen

Ein- und Auszahlungsarten		Ergebnis 2020 in EUR	Ansatz 2021 in EUR	Ansatz 2022 in EUR	VE ³ in EUR	Planung 2023 in EUR	Planung 2024 in EUR	Planung 2025 in EUR	Planung 2026 ⁴ in EUR	
1 ⁵	2 ⁶	3	4	5	6	7	8	9	10	11
693	39	+ Aufnahme von Kassenkrediten (ohne Kontokorrent)								
792	40	- Tilgung von Krediten für Investitionen und Investitionsförderungsmaßnahmen								
795	41	- Auszahlungen aus der Gewährung von Darlehen zur Anlage liquider Mittel								
793	42	- Tilgung von Kassenkrediten (ohne Kontokorrent)								
	43	= Saldo aus der Finanzierungstätigkeit								

Hauptproduktbereich	5	Gestaltung der Umwelt
Produktbereich	51	Räumliche Planung und Entwicklung
Produkt	511000	Räumliche Planungs- und Entwicklungsmaßnahmen

Teilergebnisplan¹

Ertrags- und Aufwandsarten			Ergebnis 2020 in EUR	Ansatz 2021 in EUR	Ansatz 2022 in EUR	Planung 2023 in EUR	Planung 2024 in EUR	Planung 2025 in EUR
1 ²	2 ³	3	4	5	6	7	8	9
40	1	Steuern und ähnliche Abgaben						
41	2	+ Zuwendungen und allgemeine Umlagen						
42	3	+ sonstige Transfererträge						
43	4	+ öffentlich-rechtliche Leistungsentgelte						
441- 442, 446	5	+ privatrechtliche Leistungsentgelte						
448	6	+ Kostenerstattungen und Kostenumlagen						
45	7	+ sonstige Erträge						
471	8	+ aktivierte Eigenleistungen						
472	9	+/- Bestandsveränderungen						
	10	= Erträge (= Zeilen 1 bis 9)						
50	11	Personalaufwendungen						
51	12	+ Versorgungsaufwendungen						
52	13	+ Aufwendungen für Sach- und Dienstleistungen						
57	14	+ bilanzielle Abschreibungen						
53	15	+ Transferaufwendungen						
54	16	+ sonstige Aufwendungen			43.000			
		54310000 Geschäftsaufwendungen			43.000			
54291	17	davon Verfügungsmittel						
	18	= Aufwendungen (= Zeilen 11 bis 16)			43.000			
	19	= Ergebnis der laufenden Verwaltungstätigkeit (= Zeilen 10 / 18)			-43.000			
46000 0- 46199 8, 462- 469	20	+ Finanzerträge						
55000 0- 55199 8, 552- 559	21	- Zinsen und sonstige Finanzaufwendungen						
	22	= Finanzergebnis (= Zeilen 20 und 21)						
	23	= Ergebnis vor Berücksichtigung der internen Leistungsbeziehungen (= Zeilen 19 und 22)			-43.000			
48	24	+ Erträge aus internen Leistungsbeziehungen						
58	25	- Aufwendungen aus internen Leistungsbeziehungen						
	26	= Ergebnis (= Zeilen 23, 24, 25)			-43.000			

Hauptproduktbereich	5	Gestaltung der Umwelt
Produktbereich	51	Räumliche Planung und Entwicklung
Produkt	511000	Räumliche Planungs- und Entwicklungsmaßnahmen

Teilfinanzplan^{1,2}

Ein- und Auszahlungsarten			Ergebnis 2020 in EUR	Ansatz 2021 in EUR	Ansatz 2022 in EUR	VE ³ in EUR	Planung 2023 in EUR	Planung 2024 in EUR	Planung 2025 in EUR	Planung 2026 ⁴ in EUR
15	26	3	4	5	6	7	8	9	10	11
		laufende Verwaltungstätigkeit								
60	1	Steuern und ähnliche Abgaben								
61	2	+ Zuwendungen und allgemeine Umlagen								
62	3	+ Sonstige Transfereinzahlungen								
63	4	+ öffentlich-rechtliche Leistungsentgelte								
641- 642, 646	5	+ privatrechtliche Leistungsentgelte								
648	6	+ Kostenerstattungen und Kostenumlagen								
65	7	+ sonstige Einzahlungen								
66	8	+ Zinsen und sonstige Finanzeinzahlungen								
	9	= Einzahlungen aus laufender Verwaltungstätigkeit (= Zeilen 1 bis 9)								
70	10	Personalauszahlungen								
71	11	+ Versorgungsauszahlungen								
72	12	+ Auszahlungen für Sach- und Dienstleistungen								
75	13	- Zinsen und sonstige Finanzauszahlungen								
73	14	+ Transferauszahlungen								
74	15	+ sonstige Auszahlungen			43.000					
		74310000 Geschäftsauszahlungen			43.000					
	16	= Auszahlungen aus laufender Verwaltungstätigkeit (= Zeilen 10 bis 15)			43.000					
	17	= Saldo aus laufender Verwaltungstätigkeit (= Zeilen 9 / 16)			-43.000					
		Investitionstätigkeit								
681	18	Einzahlungen aus Zuweisungen und Zuschüsse für Investitionen und Investitionsförderungsmaßnahmen								
682	19	+ Einzahlungen aus der Veräußerung von Grundstücken und Gebäuden								
683	20	+ Einzahlungen aus der Veräußerungen von beweglichem Anlagevermögen								
684	21	+ Einzahlungen aus der Veräußerungen von Finanzanlagen								
685	22	+ Einzahlungen aus der Abwicklung von Baumaßnahmen								
686	23	+ Einzahlungen aus Rückflüssen (für Investitionen und Investitionsförderungsmaßnahmen Dritter)								
688	24	+ Einzahlungen aus Beiträgen u.ä. Entgelten								
689	25	+ sonstige Investitionseinzahlungen								
	26	= Summe der investiven Einzahlungen (= Zeilen 18 bis 25)								
781	27	Auszahlungen von Zuweisungen und Zuschüssen für Investitionen und Investitionsförderungsmaßnahmen								
782	28	+ Auszahlungen für den Erwerb von Grundstücken und Gebäuden								
783	29	+ Auszahlungen für den Erwerb von beweglichem Anlagevermögen								
784	30	+ Auszahlungen für den Erwerb von Finanzanlagen								
785	31	+ Auszahlungen für Baumaßnahmen								
786	32	+ Auszahlungen für die Gewährung von Ausleihungen (für Investitionen und Investitionsförderungsmaßnahmen Dritter)								
787	33	+ sonstige Investitionsauszahlungen								
	34	= Summe der investiven Auszahlungen (= Zeilen 27 bis 33)								
	35	= Saldo aus Investitionstätigkeit (= Zeilen 26 / 34)								
672	35a	Einzahlungen aus fremden Finanzmitteln								
772	35b	Auszahlungen aus fremden Finanzmitteln								
	35c	Saldo aus fremden Finanzmitteln								
	36	= Finanzmittelüberschuss/- fehlbetrag (= Zeilen 17, 35 und 35c)			-43.000					
692	37	+ Aufnahme von Krediten für Investitionen und Investitionsförderungsmaßnahmen								
695	38	+ Einzahlungen aus Rückflüssen von Darlehen aus der Anlage liquider Mittel								

Hauptproduktbereich	5	Gestaltung der Umwelt
Produktbereich	51	Räumliche Planung und Entwicklung
Produkt	511000	Räumliche Planungs- und Entwicklungsmaßnahmen

Ein- und Auszahlungsarten		Ergebnis 2020 in EUR	Ansatz 2021 in EUR	Ansatz 2022 in EUR	VE ³ in EUR	Planung 2023 in EUR	Planung 2024 in EUR	Planung 2025 in EUR	Planung 2026 ⁴ in EUR	
1 ⁵	2 ⁶	3	4	5	6	7	8	9	10	11
693	39	+ Aufnahme von Kassenkrediten (ohne Kontokorrent)								
792	40	- Tilgung von Krediten für Investitionen und Investitionsförderungsmaßnahmen								
795	41	- Auszahlungen aus der Gewährung von Darlehen zur Anlage liquider Mittel								
793	42	- Tilgung von Kassenkrediten (ohne Kontokorrent)								
	43	= Saldo aus der Finanzierungstätigkeit								

Hauptproduktbereich	5	Gestaltung der Umwelt
Produktbereich	53	Ver- und Entsorgung
Produkt	535000	Kombinierte Versorgung

Teilergebnisplan¹

Ertrags- und Aufwandsarten			Ergebnis 2020 in EUR	Ansatz 2021 in EUR	Ansatz 2022 in EUR	Planung 2023 in EUR	Planung 2024 in EUR	Planung 2025 in EUR
1 ²	2 ³	3	4	5	6	7	8	9
40	1	Steuern und ähnliche Abgaben						
41	2	+ Zuwendungen und allgemeine Umlagen						
42	3	+ sonstige Transfererträge						
43	4	+ öffentlich-rechtliche Leistungsentgelte						
441- 442, 446	5	+ privatrechtliche Leistungsentgelte						
448	6	+ Kostenerstattungen und Kostenumlagen						
45	7	+ sonstige Erträge			15.000	15.000	15.000	15.000
		45110000 Konzessionsabgaben			15.000	15.000	15.000	15.000
471	8	+ aktivierte Eigenleistungen						
472	9	+/- Bestandsveränderungen						
	10	= Erträge (= Zeilen 1 bis 9)			15.000	15.000	15.000	15.000
50	11	Personalaufwendungen						
51	12	+ Versorgungsaufwendungen						
52	13	+ Aufwendungen für Sach- und Dienstleistungen						
57	14	+ bilanzielle Abschreibungen						
53	15	+ Transferaufwendungen						
54	16	+ sonstige Aufwendungen						
54291	17	davon Verfügungsmittel						
	18	= Aufwendungen (= Zeilen 11 bis 16)						
	19	= Ergebnis der laufenden Verwaltungstätigkeit (= Zeilen 10 / 18)			15.000	15.000	15.000	15.000
46000 0- 46199 8, 462- 469	20	+ Finanzerträge						
55000 0- 55199 8, 552- 559	21	- Zinsen und sonstige Finanzaufwendungen						
	22	= Finanzergebnis (= Zeilen 20 und 21)						
	23	= Ergebnis vor Berücksichtigung der internen Leistungsbeziehungen (= Zeilen 19 und 22)			15.000	15.000	15.000	15.000
48	24	+ Erträge aus internen Leistungsbeziehungen						
58	25	- Aufwendungen aus internen Leistungsbeziehungen						
	26	= Ergebnis (= Zeilen 23, 24, 25)			15.000	15.000	15.000	15.000

Hauptproduktbereich	5	Gestaltung der Umwelt
Produktbereich	53	Ver- und Entsorgung
Produkt	535000	Kombinierte Versorgung

Teilfinanzplan^{1,2}

Ein- und Auszahlungsarten			Ergebnis 2020 in EUR	Ansatz 2021 in EUR	Ansatz 2022 in EUR	VE ³ in EUR	Planung 2023 in EUR	Planung 2024 in EUR	Planung 2025 in EUR	Planung 2026 ⁴ in EUR
1 ⁵	2 ⁶	3	4	5	6	7	8	9	10	11
		laufende Verwaltungstätigkeit								
60	1	Steuern und ähnliche Abgaben								
61	2	+ Zuwendungen und allgemeine Umlagen								
62	3	+ Sonstige Transfereinzahlungen								
63	4	+ öffentlich-rechtliche Leistungsentgelte								
641- 642, 646	5	+ privatrechtliche Leistungsentgelte								
648	6	+ Kostenerstattungen und Kostenumlagen								
65	7	+ sonstige Einzahlungen			15.000		15.000	15.000	15.000	
		65110000 Konzessionsabgaben			15.000		15.000	15.000	15.000	
66	8	+ Zinsen und sonstige Finanzeinzahlungen								
	9	= Einzahlungen aus laufender Verwaltungstätigkeit (= Zeilen 1 bis 9)			15.000		15.000	15.000	15.000	
70	10	Personalauszahlungen								
71	11	+ Versorgungsauszahlungen								
72	12	+ Auszahlungen für Sach- und Dienstleistungen								
75	13	- Zinsen und sonstige Finanzauszahlungen								
73	14	+ Transferauszahlungen								
74	15	+ sonstige Auszahlungen								
	16	= Auszahlungen aus laufender Verwaltungstätigkeit (= Zeilen 10 bis 15)								
	17	= Saldo aus laufender Verwaltungstätigkeit (= Zeilen 9 / 16)			15.000		15.000	15.000	15.000	
		Investitionstätigkeit								
681	18	Einzahlungen aus Zuweisungen und Zuschüsse für Investitionen und Investitionsförderungsmaßnahmen								
682	19	+ Einzahlungen aus der Veräußerung von Grundstücken und Gebäuden								
683	20	+ Einzahlungen aus der Veräußerungen von beweglichem Anlagevermögen								
684	21	+ Einzahlungen aus der Veräußerungen von Finanzanlagen								
685	22	+ Einzahlungen aus der Abwicklung von Baumaßnahmen								
686	23	+ Einzahlungen aus Rückflüssen (für Investitionen und Investitionsförderungsmaßnahmen Dritter)								
688	24	+ Einzahlungen aus Beiträgen u.ä. Entgelten								
689	25	+ sonstige Investitionseinzahlungen								
	26	= Summe der investiven Einzahlungen (= Zeilen 18 bis 25)								
781	27	Auszahlungen von Zuweisungen und Zuschüssen für Investitionen und Investitionsförderungsmaßnahmen								
782	28	+ Auszahlungen für den Erwerb von Grundstücken und Gebäuden								
783	29	+ Auszahlungen für den Erwerb von beweglichem Anlagevermögen								
784	30	+ Auszahlungen für den Erwerb von Finanzanlagen			290.500					
		78440000 Auszahlungen aus dem Erwerb von Finanzanlagen Sonstige Anteilsrechte			290.500					
785	31	+ Auszahlungen für Baumaßnahmen								
786	32	+ Auszahlungen für die Gewährung von Ausleihungen (für Investitionen und Investitionsförderungsmaßnahmen Dritter)								
787	33	+ sonstige Investitionsauszahlungen								
	34	= Summe der investiven Auszahlungen (= Zeilen 27 bis 33)			290.500					
	35	= Saldo aus Investitionstätigkeit (= Zeilen 26 / 34)			-290.500					
672	35a	Einzahlungen aus fremden Finanzmitteln								
772	35b	Auszahlungen aus fremden Finanzmitteln								
	35c	Saldo aus fremden Finanzmitteln								
	36	= Finanzmittelüberschuss/- fehlbetrag (= Zeilen 17, 35 und 35c)			-275.500		15.000	15.000	15.000	
692	37	+ Aufnahme von Krediten für Investitionen und Investitionsförderungsmaßnahmen								

Hauptproduktbereich	5	Gestaltung der Umwelt
Produktbereich	53	Ver- und Entsorgung
Produkt	535000	Kombinierte Versorgung

Ein- und Auszahlungsarten			Ergebnis 2020 in EUR	Ansatz 2021 in EUR	Ansatz 2022 in EUR	VE ³ in EUR	Planung 2023 in EUR	Planung 2024 in EUR	Planung 2025 in EUR	Planung 2026 ⁴ in EUR
1 ⁵	2 ⁶	3	4	5	6	7	8	9	10	11
695	38	+ Einzahlungen aus Rückflüssen von Darlehen aus der Anlage liquider Mittel								
693	39	+ Aufnahme von Kassenkrediten (ohne Kontokorrent)								
792	40	- Tilgung von Krediten für Investitionen und Investitionsförderungsmaßnahmen								
795	41	- Auszahlungen aus der Gewährung von Darlehen zur Anlage liquider Mittel								
793	42	- Tilgung von Kassenkrediten (ohne Kontokorrent)								
	43	= Saldo aus der Finanzierungstätigkeit								

Hauptproduktbereich	5	Gestaltung der Umwelt
Produktbereich	53	Ver- und Entsorgung
Produkt	538000	Abwasserbeseitigung

Teilergebnisplan¹

Ertrags- und Aufwandsarten			Ergebnis 2020 in EUR	Ansatz 2021 in EUR	Ansatz 2022 in EUR	Planung 2023 in EUR	Planung 2024 in EUR	Planung 2025 in EUR
1 ²	2 ³	3	4	5	6	7	8	9
40	1	Steuern und ähnliche Abgaben						
41	2	+ Zuwendungen und allgemeine Umlagen						
42	3	+ sonstige Transfererträge						
43	4	+ öffentlich-rechtliche Leistungsentgelte			129.400	130.400	131.400	132.400
		43210000 Benutzungsgebühren und ähnliche Entgelte			121.600	122.600	123.600	132.400
		43810000 Erträge aus der Auflösung von Sonderposten für Gebührenaussgleich			7.800	7.800	7.800	
441- 442, 446	5	+ privatrechtliche Leistungsentgelte						
448	6	+ Kostenerstattungen und Kostenumlagen						
45	7	+ sonstige Erträge						
471	8	+ aktivierte Eigenleistungen						
472	9	+/- Bestandsveränderungen						
	10	= Erträge (= Zeilen 1 bis 9)			129.400	130.400	131.400	132.400
50	11	Personalaufwendungen						
51	12	+ Versorgungsaufwendungen						
52	13	+ Aufwendungen für Sach- und Dienstleistungen			55.000	55.900	56.800	57.700
		52210000 Unterhaltung des sonstigen unbeweglichen Vermögens			35.000	35.600	36.100	36.700
		52410000 Bewirtschaftung der Grundstücke und baulichen Anlagen			20.000	20.300	20.700	21.000
57	14	+ bilanzielle Abschreibungen			40.500	40.500	40.500	40.500
		57310000 Abschreibungen auf das Umlaufvermögen			40.500	40.500	40.500	40.500
53	15	+ Transferaufwendungen			28.400	28.400	28.400	28.400
		53130000 Zuweisungen an Zweckverbände			28.400	28.400	28.400	28.400
54	16	+ sonstige Aufwendungen			5.500	5.600	5.700	5.800
		54522100 Erstattungen an das Amt GuMS			5.500	5.600	5.700	5.800
54291	17	davon Verfügungsmittel						
	18	= Aufwendungen (= Zeilen 11 bis 16)			129.400	130.400	131.400	132.400
	19	= Ergebnis der laufenden Verwaltungstätigkeit (= Zeilen 10 / 18)						
46000 0- 46199 8, 462- 469	20	+ Finanzerträge						
55000 0- 55199 8, 552- 559	21	- Zinsen und sonstige Finanzaufwendungen						
	22	= Finanzergebnis (= Zeilen 20 und 21)						
	23	= Ergebnis vor Berücksichtigung der internen Leistungsbeziehungen (= Zeilen 19 und 22)						
48	24	+ Erträge aus internen Leistungsbeziehungen						
58	25	- Aufwendungen aus internen Leistungsbeziehungen						
	26	= Ergebnis (= Zeilen 23, 24, 25)						

Hauptproduktbereich	5	Gestaltung der Umwelt
Produktbereich	53	Ver- und Entsorgung
Produkt	538000	Abwasserbeseitigung

Teilfinanzplan^{1,2}

Ein- und Auszahlungsarten			Ergebnis 2020 in EUR	Ansatz 2021 in EUR	Ansatz 2022 in EUR	VE ³ in EUR	Planung 2023 in EUR	Planung 2024 in EUR	Planung 2025 in EUR	Planung 2026 ⁴ in EUR
15	26	3	4	5	6	7	8	9	10	11
		laufende Verwaltungstätigkeit								
60	1	Steuern und ähnliche Abgaben								
61	2	+ Zuwendungen und allgemeine Umlagen								
62	3	+ Sonstige Transfereinzahlungen								
63	4	+ öffentlich-rechtliche Leistungsentgelte			121.600		122.600	123.600	132.400	
		63210000 Benutzungsgebühren und ähnliche Entgelte			121.600		122.600	123.600	132.400	
641- 642, 646	5	+ privatrechtliche Leistungsentgelte								
648	6	+ Kostenerstattungen und Kostenumlagen								
65	7	+ sonstige Einzahlungen								
66	8	+ Zinsen und sonstige Finanzeinzahlungen								
	9	= Einzahlungen aus laufender Verwaltungstätigkeit (= Zeilen 1 bis 9)			121.600		122.600	123.600	132.400	
70	10	Personalauszahlungen								
71	11	+ Versorgungsauszahlungen								
72	12	+ Auszahlungen für Sach- und Dienstleistungen			55.000		55.900	56.800	57.700	
		72210000 Unterhaltung des sonstigen unbeweglichen Vermögens			35.000		35.600	36.100	36.700	
		72410000 Bewirtschaftung der Grundstücke und baulichen Anlagen			20.000		20.300	20.700	21.000	
75	13	- Zinsen und sonstige Finanzauszahlungen								
73	14	+ Transferauszahlungen			28.400		28.400	28.400	28.400	
		73130000 Zuweisung für laufende Zwecke an Zweckverbände und dergl.			28.400		28.400	28.400	28.400	
74	15	+ sonstige Auszahlungen			5.500		5.600	5.700	5.800	
		74522100 Erstattungen an das Amt GuMS			5.500		5.600	5.700	5.800	
	16	= Auszahlungen aus laufender Verwaltungstätigkeit (= Zeilen 10 bis 15)			88.900		89.900	90.900	91.900	
	17	= Saldo aus laufender Verwaltungstätigkeit (= Zeilen 9 / 16)			32.700		32.700	32.700	40.500	
		Investitionstätigkeit								
681	18	Einzahlungen aus Zuweisungen und Zuschüsse für Investitionen und Investitionsförderungsmaßnahmen								
682	19	+ Einzahlungen aus der Veräußerung von Grundstücken und Gebäuden								
683	20	+ Einzahlungen aus der Veräußerungen von beweglichem Anlagevermögen								
684	21	+ Einzahlungen aus der Veräußerungen von Finanzanlagen								
685	22	+ Einzahlungen aus der Abwicklung von Baumaßnahmen								
686	23	+ Einzahlungen aus Rückflüssen (für Investitionen und Investitionsförderungsmaßnahmen Dritter)								
688	24	+ Einzahlungen aus Beiträgen u.ä. Entgelten								
689	25	+ sonstige Investitionseinzahlungen								
	26	= Summe der investiven Einzahlungen (= Zeilen 18 bis 25)								
781	27	Auszahlungen von Zuweisungen und Zuschüssen für Investitionen und Investitionsförderungsmaßnahmen								
782	28	+ Auszahlungen für den Erwerb von Grundstücken und Gebäuden								
783	29	+ Auszahlungen für den Erwerb von beweglichem Anlagevermögen								
784	30	+ Auszahlungen für den Erwerb von Finanzanlagen								
785	31	+ Auszahlungen für Baumaßnahmen								
786	32	+ Auszahlungen für die Gewährung von Ausleihungen (für Investitionen und Investitionsförderungsmaßnahmen Dritter)								
787	33	+ sonstige Investitionsauszahlungen								
	34	= Summe der investiven Auszahlungen (= Zeilen 27 bis 33)								
	35	= Saldo aus Investitionstätigkeit (= Zeilen 26 / 34)								
672	35a	Einzahlungen aus fremden Finanzmitteln								
772	35b	Auszahlungen aus fremden Finanzmitteln								

Hauptproduktbereich	5	Gestaltung der Umwelt
Produktbereich	53	Ver- und Entsorgung
Produkt	538000	Abwasserbeseitigung

Ein- und Auszahlungsarten		Ergebnis 2020 in EUR	Ansatz 2021 in EUR	Ansatz 2022 in EUR	VE ³ in EUR	Planung 2023 in EUR	Planung 2024 in EUR	Planung 2025 in EUR	Planung 2026 ⁴ in EUR	
1 ⁵	2 ⁶	3	4	5	6	7	8	9	10	11
	35c	Saldo aus fremden Finanzmitteln								
	36	= Finanzmittelüberschuss/- fehlbetrag (= Zeilen 17, 35 und 35c)			32.700		32.700	32.700	40.500	
692	37	+ Aufnahme von Krediten für Investitionen und Investitionsförderungsmaßnahmen								
695	38	+ Einzahlungen aus Rückflüssen von Darlehen aus der Anlage liquider Mittel								
693	39	+ Aufnahme von Kassenkrediten (ohne Kontokorrent)								
792	40	- Tilgung von Krediten für Investitionen und Investitionsförderungsmaßnahmen								
795	41	- Auszahlungen aus der Gewährung von Darlehen zur Anlage liquider Mittel								
793	42	- Tilgung von Kassenkrediten (ohne Kontokorrent)								
	43	= Saldo aus der Finanzierungstätigkeit								

Hauptproduktbereich	5	Gestaltung der Umwelt
Produktbereich	54	Verkehrsflächen und -anlagen, ÖPNV
Produkt	541000	Gemeindestraßen

Teilergebnisplan¹

Ertrags- und Aufwandsarten			Ergebnis 2020 in EUR	Ansatz 2021 in EUR	Ansatz 2022 in EUR	Planung 2023 in EUR	Planung 2024 in EUR	Planung 2025 in EUR
1 ²	2 ³	3	4	5	6	7	8	9
40	1	Steuern und ähnliche Abgaben						
41	2	+ Zuwendungen und allgemeine Umlagen						
42	3	+ sonstige Transfererträge						
43	4	+ öffentlich-rechtliche Leistungsentgelte			100	100	100	100
		43210000 Benutzungsgebühren und ähnliche Entgelte			100	100	100	100
441- 442- 446	5	+ privatrechtliche Leistungsentgelte						
448	6	+ Kostenerstattungen und Kostenumlagen			100	100	100	100
		44870000 Erstattungen von privaten Unternehmen			100	100	100	100
45	7	+ sonstige Erträge						
471	8	+ aktivierte Eigenleistungen						
472	9	+/- Bestandsveränderungen						
	10	= Erträge (= Zeilen 1 bis 9)			200	200	200	200
50	11	Personalaufwendungen						
51	12	+ Versorgungsaufwendungen						
52	13	+ Aufwendungen für Sach- und Dienstleistungen			19.700	20.100	20.500	20.800
		52210000 Unterhaltung des sonstigen unbeweglichen Vermögens			16.000	16.300	16.600	16.900
		52410000 Bewirtschaftung der Grundstücke und baulichen Anlagen			3.700	3.800	3.900	3.900
57	14	+ bilanzielle Abschreibungen						
53	15	+ Transferaufwendungen			11.400	11.400	11.400	11.400
		53130000 Zuweisungen an Zweckverbände			11.400	11.400	11.400	11.400
54	16	+ sonstige Aufwendungen						
54291	17	davon Verfügungsmittel						
	18	= Aufwendungen (= Zeilen 11 bis 16)			31.100	31.500	31.900	32.200
	19	= Ergebnis der laufenden Verwaltungstätigkeit (= Zeilen 10 / 18)			-30.900	-31.300	-31.700	-32.000
46000 0- 46199 8, 462- 469	20	+ Finanzerträge						
55000 0- 55199 8, 552- 559	21	- Zinsen und sonstige Finanzaufwendungen						
	22	= Finanzergebnis (= Zeilen 20 und 21)						
	23	= Ergebnis vor Berücksichtigung der internen Leistungsbeziehungen (= Zeilen 19 und 22)			-30.900	-31.300	-31.700	-32.000
48	24	+ Erträge aus internen Leistungsbeziehungen						
58	25	- Aufwendungen aus internen Leistungsbeziehungen						
	26	= Ergebnis (= Zeilen 23, 24, 25)			-30.900	-31.300	-31.700	-32.000

Hauptproduktbereich	5	Gestaltung der Umwelt
Produktbereich	54	Verkehrsflächen und -anlagen, ÖPNV
Produkt	541000	Gemeindestraßen

Teilfinanzplan^{1,2}

Ein- und Auszahlungsarten			Ergebnis 2020 in EUR	Ansatz 2021 in EUR	Ansatz 2022 in EUR	VE ³ in EUR	Planung 2023 in EUR	Planung 2024 in EUR	Planung 2025 in EUR	Planung 2026 ⁴ in EUR
15	26	3	4	5	6	7	8	9	10	11
		laufende Verwaltungstätigkeit								
60	1	Steuern und ähnliche Abgaben								
61	2	+ Zuwendungen und allgemeine Umlagen								
62	3	+ Sonstige Transfereinzahlungen								
63	4	+ öffentlich-rechtliche Leistungsentgelte			100		100	100	100	
		63210000 Benutzungsgebühren und ähnliche Entgelte			100		100	100	100	
641- 642, 646	5	+ privatrechtliche Leistungsentgelte								
648	6	+ Kostenerstattungen und Kostenumlagen			100		100	100	100	
		64870000 Erstattungen von privaten Unternehmen			100		100	100	100	
65	7	+ sonstige Einzahlungen								
66	8	+ Zinsen und sonstige Finanzeinzahlungen								
	9	= Einzahlungen aus laufender Verwaltungstätigkeit (= Zeilen 1 bis 9)			200		200	200	200	
70	10	Personalauszahlungen								
71	11	+ Versorgungsauszahlungen								
72	12	+ Auszahlungen für Sach- und Dienstleistungen			19.700		20.100	20.500	20.800	
		72210000 Unterhaltung des sonstigen unbeweglichen Vermögens			16.000		16.300	16.600	16.900	
		72410000 Bewirtschaftung der Grundstücke und baulichen Anlagen			3.700		3.800	3.900	3.900	
75	13	- Zinsen und sonstige Finanzauszahlungen								
73	14	+ Transferauszahlungen			11.400		11.400	11.400	11.400	
		73130000 Zuweisung für laufende Zwecke an Zweckverbände und dergl.			11.400		11.400	11.400	11.400	
74	15	+ sonstige Auszahlungen								
	16	= Auszahlungen aus laufender Verwaltungstätigkeit (= Zeilen 10 bis 15)			31.100		31.500	31.900	32.200	
	17	= Saldo aus laufender Verwaltungstätigkeit (= Zeilen 9 / 16)			-30.900		-31.300	-31.700	-32.000	
		Investitionstätigkeit								
681	18	Einzahlungen aus Zuweisungen und Zuschüsse für Investitionen und Investitionsförderungsmaßnahmen								
682	19	+ Einzahlungen aus der Veräußerung von Grundstücken und Gebäuden								
683	20	+ Einzahlungen aus der Veräußerungen von beweglichem Anlagevermögen								
684	21	+ Einzahlungen aus der Veräußerungen von Finanzanlagen								
685	22	+ Einzahlungen aus der Abwicklung von Baumaßnahmen								
686	23	+ Einzahlungen aus Rückflüssen (für Investitionen und Investitionsförderungsmaßnahmen Dritter)								
688	24	+ Einzahlungen aus Beiträgen u.ä. Entgelten								
689	25	+ sonstige Investitionseinzahlungen								
	26	= Summe der investiven Einzahlungen (= Zeilen 18 bis 25)								
781	27	Auszahlungen von Zuweisungen und Zuschüssen für Investitionen und Investitionsförderungsmaßnahmen								
782	28	+ Auszahlungen für den Erwerb von Grundstücken und Gebäuden								
783	29	+ Auszahlungen für den Erwerb von beweglichem Anlagevermögen								
784	30	+ Auszahlungen für den Erwerb von Finanzanlagen								
785	31	+ Auszahlungen für Baumaßnahmen								
786	32	+ Auszahlungen für die Gewährung von Ausleihungen (für Investitionen und Investitionsförderungsmaßnahmen Dritter)								
787	33	+ sonstige Investitionsauszahlungen								
	34	= Summe der investiven Auszahlungen (= Zeilen 27 bis 33)								
	35	= Saldo aus Investitionstätigkeit (= Zeilen 26 / 34)								
672	35a	Einzahlungen aus fremden Finanzmitteln								
772	35b	Auszahlungen aus fremden Finanzmitteln								

Hauptproduktbereich	5	Gestaltung der Umwelt
Produktbereich	54	Verkehrsflächen und -anlagen, ÖPNV
Produkt	541000	Gemeindestraßen

Ein- und Auszahlungsarten		Ergebnis 2020 in EUR	Ansatz 2021 in EUR	Ansatz 2022 in EUR	VE ³ in EUR	Planung 2023 in EUR	Planung 2024 in EUR	Planung 2025 in EUR	Planung 2026 ⁴ in EUR	
1 ⁵	2 ⁶	3	4	5	6	7	8	9	10	11
	35c	Saldo aus fremden Finanzmitteln								
	36	= Finanzmittelüberschuss/- fehlbetrag (= Zeilen 17, 35 und 35c)			-30.900		-31.300	-31.700	-32.000	
692	37	+ Aufnahme von Krediten für Investitionen und Investitionsförderungsmaßnahmen								
695	38	+ Einzahlungen aus Rückflüssen von Darlehen aus der Anlage liquider Mittel								
693	39	+ Aufnahme von Kassenkrediten (ohne Kontokorrent)								
792	40	- Tilgung von Krediten für Investitionen und Investitionsförderungsmaßnahmen								
795	41	- Auszahlungen aus der Gewährung von Darlehen zur Anlage liquider Mittel								
793	42	- Tilgung von Kassenkrediten (ohne Kontokorrent)								
	43	= Saldo aus der Finanzierungstätigkeit								

Hauptproduktbereich	5	Gestaltung der Umwelt
Produktbereich	55	Natur- und Landschaftspflege
Produkt	552000	Öffentliche Gewässer / Wasserbauliche Anlagen

Teilergebnisplan¹

Ertrags- und Aufwandsarten			Ergebnis 2020 in EUR	Ansatz 2021 in EUR	Ansatz 2022 in EUR	Planung 2023 in EUR	Planung 2024 in EUR	Planung 2025 in EUR
1 ²	2 ³	3	4	5	6	7	8	9
40	1	Steuern und ähnliche Abgaben						
41	2	+ Zuwendungen und allgemeine Umlagen						
42	3	+ sonstige Transfererträge						
43	4	+ öffentlich-rechtliche Leistungsentgelte						
441- 442, 446	5	+ privatrechtliche Leistungsentgelte						
448	6	+ Kostenerstattungen und Kostenumlagen						
45	7	+ sonstige Erträge						
471	8	+ aktivierte Eigenleistungen						
472	9	+/- Bestandsveränderungen						
	10	= Erträge (= Zeilen 1 bis 9)						
50	11	Personalaufwendungen						
51	12	+ Versorgungsaufwendungen						
52	13	+ Aufwendungen für Sach- und Dienstleistungen			1.000	1.100	1.100	1.100
		52210000 Unterhaltung des sonstigen unbeweglichen Vermögens			1.000	1.100	1.100	1.100
57	14	+ bilanzielle Abschreibungen						
53	15	+ Transferaufwendungen			900	900	900	900
		53130000 Zuweisungen an Zweckverbände			900	900	900	900
54	16	+ sonstige Aufwendungen						
54291	17	davon Verfügungsmittel						
	18	= Aufwendungen (= Zeilen 11 bis 16)			1.900	2.000	2.000	2.000
	19	= Ergebnis der laufenden Verwaltungstätigkeit (= Zeilen 10 / 18)			-1.900	-2.000	-2.000	-2.000
46000 0- 46199 8, 462- 469	20	+ Finanzerträge						
55000 0- 55199 8, 552- 559	21	- Zinsen und sonstige Finanzaufwendungen						
	22	= Finanzergebnis (= Zeilen 20 und 21)						
	23	= Ergebnis vor Berücksichtigung der internen Leistungsbeziehungen (= Zeilen 19 und 22)			-1.900	-2.000	-2.000	-2.000
48	24	+ Erträge aus internen Leistungsbeziehungen						
58	25	- Aufwendungen aus internen Leistungsbeziehungen						
	26	= Ergebnis (= Zeilen 23, 24, 25)			-1.900	-2.000	-2.000	-2.000

Hauptproduktbereich	5	Gestaltung der Umwelt
Produktbereich	55	Natur- und Landschaftspflege
Produkt	552000	Öffentliche Gewässer / Wasserbauliche Anlagen

Teilfinanzplan^{1,2}

Ein- und Auszahlungsarten			Ergebnis 2020 in EUR	Ansatz 2021 in EUR	Ansatz 2022 in EUR	VE ³ in EUR	Planung 2023 in EUR	Planung 2024 in EUR	Planung 2025 in EUR	Planung 2026 ⁴ in EUR
15	26	3	4	5	6	7	8	9	10	11
		laufende Verwaltungstätigkeit								
60	1	Steuern und ähnliche Abgaben								
61	2	+ Zuwendungen und allgemeine Umlagen								
62	3	+ Sonstige Transfereinzahlungen								
63	4	+ öffentlich-rechtliche Leistungsentgelte								
641- 642, 646	5	+ privatrechtliche Leistungsentgelte								
648	6	+ Kostenerstattungen und Kostenumlagen								
65	7	+ sonstige Einzahlungen								
66	8	+ Zinsen und sonstige Finanzeinzahlungen								
	9	= Einzahlungen aus laufender Verwaltungstätigkeit (= Zeilen 1 bis 9)								
70	10	Personalauszahlungen								
71	11	+ Versorgungsauszahlungen								
72	12	+ Auszahlungen für Sach- und Dienstleistungen			1.000		1.100	1.100	1.100	
		72210000 Unterhaltung des sonstigen unbeweglichen Vermögens			1.000		1.100	1.100	1.100	
75	13	- Zinsen und sonstige Finanzauszahlungen								
73	14	+ Transferauszahlungen			900		900	900	900	
		73130000 Zuweisung für laufende Zwecke an Zweckverbände und dergl.			900		900	900	900	
74	15	+ sonstige Auszahlungen								
	16	= Auszahlungen aus laufender Verwaltungstätigkeit (= Zeilen 10 bis 15)			1.900		2.000	2.000	2.000	
	17	= Saldo aus laufender Verwaltungstätigkeit (= Zeilen 9 / 16)			-1.900		-2.000	-2.000	-2.000	
		Investitionstätigkeit								
681	18	Einzahlungen aus Zuweisungen und Zuschüssen für Investitionen und Investitionsförderungsmaßnahmen								
682	19	+ Einzahlungen aus der Veräußerung von Grundstücken und Gebäuden								
683	20	+ Einzahlungen aus der Veräußerungen von beweglichem Anlagevermögen								
684	21	+ Einzahlungen aus der Veräußerungen von Finanzanlagen								
685	22	+ Einzahlungen aus der Abwicklung von Baumaßnahmen								
686	23	+ Einzahlungen aus Rückflüssen (für Investitionen und Investitionsförderungsmaßnahmen Dritter)								
688	24	+ Einzahlungen aus Beiträgen u.ä. Entgelten								
689	25	+ sonstige Investitionseinzahlungen								
	26	= Summe der investiven Einzahlungen (= Zeilen 18 bis 25)								
781	27	Auszahlungen von Zuweisungen und Zuschüssen für Investitionen und Investitionsförderungsmaßnahmen								
782	28	+ Auszahlungen für den Erwerb von Grundstücken und Gebäuden								
783	29	+ Auszahlungen für den Erwerb von beweglichem Anlagevermögen								
784	30	+ Auszahlungen für den Erwerb von Finanzanlagen								
785	31	+ Auszahlungen für Baumaßnahmen								
786	32	+ Auszahlungen für die Gewährung von Ausleihungen (für Investitionen und Investitionsförderungsmaßnahmen Dritter)								
787	33	+ sonstige Investitionsauszahlungen								
	34	= Summe der investiven Auszahlungen (= Zeilen 27 bis 33)								
	35	= Saldo aus Investitionstätigkeit (= Zeilen 26 / 34)								
672	35a	Einzahlungen aus fremden Finanzmitteln								
772	35b	Auszahlungen aus fremden Finanzmitteln								
	35c	Saldo aus fremden Finanzmitteln								
	36	= Finanzmittelüberschuss/- fehlbetrag (= Zeilen 17, 35 und 35c)			-1.900		-2.000	-2.000	-2.000	

Hauptproduktbereich	5	Gestaltung der Umwelt
Produktbereich	55	Natur- und Landschaftspflege
Produkt	552000	Öffentliche Gewässer / Wasserbauliche Anlagen

Ein- und Auszahlungsarten			Ergebnis 2020 in EUR	Ansatz 2021 in EUR	Ansatz 2022 in EUR	VE ³ in EUR	Planung 2023 in EUR	Planung 2024 in EUR	Planung 2025 in EUR	Planung 2026 ⁴ in EUR
1 ⁵	2 ⁶	3	4	5	6	7	8	9	10	11
692	37	+ Aufnahme von Krediten für Investitionen und Investitionsförderungsmaßnahmen								
695	38	+ Einzahlungen aus Rückflüssen von Darlehen aus der Anlage liquider Mittel								
693	39	+ Aufnahme von Kassenkrediten (ohne Kontokorrent)								
792	40	- Tilgung von Krediten für Investitionen und Investitionsförderungsmaßnahmen								
795	41	- Auszahlungen aus der Gewährung von Darlehen zur Anlage liquider Mittel								
793	42	- Tilgung von Kassenkrediten (ohne Kontokorrent)								
	43	= Saldo aus der Finanzierungstätigkeit								

Hauptproduktbereich	5	Gestaltung der Umwelt
Produktbereich	55	Natur- und Landschaftspflege
Produkt	555000	Land- und Forstwirtschaft

Teilergebnisplan¹

Ertrags- und Aufwandsarten			Ergebnis 2020 in EUR	Ansatz 2021 in EUR	Ansatz 2022 in EUR	Planung 2023 in EUR	Planung 2024 in EUR	Planung 2025 in EUR
1 ²	2 ³	3	4	5	6	7	8	9
40	1	Steuern und ähnliche Abgaben						
41	2	+ Zuwendungen und allgemeine Umlagen						
42	3	+ sonstige Transfererträge						
43	4	+ öffentlich-rechtliche Leistungsentgelte						
441- 442, 446	5	+ privatrechtliche Leistungsentgelte						
448	6	+ Kostenerstattungen und Kostenumlagen						
45	7	+ sonstige Erträge						
471	8	+ aktivierte Eigenleistungen						
472	9	+/- Bestandsveränderungen						
	10	= Erträge (= Zeilen 1 bis 9)						
50	11	Personalaufwendungen						
51	12	+ Versorgungsaufwendungen						
52	13	+ Aufwendungen für Sach- und Dienstleistungen			1.000	1.100	1.100	1.100
		52210000 Unterhaltung des sonstigen unbeweglichen Vermögens			1.000	1.100	1.100	1.100
57	14	+ bilanzielle Abschreibungen						
53	15	+ Transferaufwendungen						
54	16	+ sonstige Aufwendungen						
54291	17	davon Verfügungsmittel						
	18	= Aufwendungen (= Zeilen 11 bis 16)			1.000	1.100	1.100	1.100
	19	= Ergebnis der laufenden Verwaltungstätigkeit (= Zeilen 10 / 18)			-1.000	-1.100	-1.100	-1.100
46000 0- 46199 8, 462- 469	20	+ Finanzerträge						
55000 0- 55199 8, 552- 559	21	- Zinsen und sonstige Finanzaufwendungen						
	22	= Finanzergebnis (= Zeilen 20 und 21)						
	23	= Ergebnis vor Berücksichtigung der internen Leistungsbeziehungen (= Zeilen 19 und 22)			-1.000	-1.100	-1.100	-1.100
48	24	+ Erträge aus internen Leistungsbeziehungen						
58	25	- Aufwendungen aus internen Leistungsbeziehungen						
	26	= Ergebnis (= Zeilen 23, 24, 25)			-1.000	-1.100	-1.100	-1.100

Hauptproduktbereich	5	Gestaltung der Umwelt
Produktbereich	55	Natur- und Landschaftspflege
Produkt	555000	Land- und Forstwirtschaft

Teilfinanzplan^{1,2}

Ein- und Auszahlungsarten		Ergebnis 2020 in EUR	Ansatz 2021 in EUR	Ansatz 2022 in EUR	VE ³ in EUR	Planung 2023 in EUR	Planung 2024 in EUR	Planung 2025 in EUR	Planung 2026 ⁴ in EUR	
15	26	3	4	5	6	7	8	9	10	11
		laufende Verwaltungstätigkeit								
60	1	Steuern und ähnliche Abgaben								
61	2	+ Zuwendungen und allgemeine Umlagen								
62	3	+ Sonstige Transfereinzahlungen								
63	4	+ öffentlich-rechtliche Leistungsentgelte								
641- 642, 646	5	+ privatrechtliche Leistungsentgelte								
648	6	+ Kostenerstattungen und Kostenumlagen								
65	7	+ sonstige Einzahlungen								
66	8	+ Zinsen und sonstige Finanzeinzahlungen								
	9	= Einzahlungen aus laufender Verwaltungstätigkeit (= Zeilen 1 bis 9)								
70	10	Personalauszahlungen								
71	11	+ Versorgungsauszahlungen								
72	12	+ Auszahlungen für Sach- und Dienstleistungen			1.000	1.100	1.100	1.100		
		72210000 Unterhaltung des sonstigen unbeweglichen Vermögens			1.000	1.100	1.100	1.100		
75	13	- Zinsen und sonstige Finanzauszahlungen								
73	14	+ Transferauszahlungen								
74	15	+ sonstige Auszahlungen								
	16	= Auszahlungen aus laufender Verwaltungstätigkeit (= Zeilen 10 bis 15)			1.000	1.100	1.100	1.100		
	17	= Saldo aus laufender Verwaltungstätigkeit (= Zeilen 9 / 16)			-1.000	-1.100	-1.100	-1.100		
		Investitionstätigkeit								
681	18	Einzahlungen aus Zuweisungen und Zuschüsse für Investitionen und Investitionsförderungsmaßnahmen								
682	19	+ Einzahlungen aus der Veräußerung von Grundstücken und Gebäuden								
683	20	+ Einzahlungen aus der Veräußerungen von beweglichem Anlagevermögen								
684	21	+ Einzahlungen aus der Veräußerungen von Finanzanlagen								
685	22	+ Einzahlungen aus der Abwicklung von Baumaßnahmen								
686	23	+ Einzahlungen aus Rückflüssen (für Investitionen und Investitionsförderungsmaßnahmen Dritter)								
688	24	+ Einzahlungen aus Beiträgen u.ä. Entgelten								
689	25	+ sonstige Investitionseinzahlungen								
	26	= Summe der investiven Einzahlungen (= Zeilen 18 bis 25)								
781	27	Auszahlungen von Zuweisungen und Zuschüssen für Investitionen und Investitionsförderungsmaßnahmen								
782	28	+ Auszahlungen für den Erwerb von Grundstücken und Gebäuden								
783	29	+ Auszahlungen für den Erwerb von beweglichem Anlagevermögen								
784	30	+ Auszahlungen für den Erwerb von Finanzanlagen								
785	31	+ Auszahlungen für Baumaßnahmen								
786	32	+ Auszahlungen für die Gewährung von Ausleihungen (für Investitionen und Investitionsförderungsmaßnahmen Dritter)								
787	33	+ sonstige Investitionsauszahlungen								
	34	= Summe der investiven Auszahlungen (= Zeilen 27 bis 33)								
	35	= Saldo aus Investitionstätigkeit (= Zeilen 26 / 34)								
672	35a	Einzahlungen aus fremden Finanzmitteln								
772	35b	Auszahlungen aus fremden Finanzmitteln								
	35c	Saldo aus fremden Finanzmitteln								
	36	= Finanzmittelüberschuss/- fehlbetrag (= Zeilen 17, 35 und 35c)			-1.000	-1.100	-1.100	-1.100		
692	37	+ Aufnahme von Krediten für Investitionen und Investitionsförderungsmaßnahmen								

Hauptproduktbereich	5	Gestaltung der Umwelt
Produktbereich	55	Natur- und Landschaftspflege
Produkt	555000	Land- und Forstwirtschaft

Ein- und Auszahlungsarten			Ergebnis 2020 in EUR	Ansatz 2021 in EUR	Ansatz 2022 in EUR	VE ³ in EUR	Planung 2023 in EUR	Planung 2024 in EUR	Planung 2025 in EUR	Planung 2026 ⁴ in EUR
1 ⁵	2 ⁶	3	4	5	6	7	8	9	10	11
695	38	+ Einzahlungen aus Rückflüssen von Darlehen aus der Anlage liquider Mittel								
693	39	+ Aufnahme von Kassenkrediten (ohne Kontokorrent)								
792	40	- Tilgung von Krediten für Investitionen und Investitionsförderungsmaßnahmen								
795	41	- Auszahlungen aus der Gewährung von Darlehen zur Anlage liquider Mittel								
793	42	- Tilgung von Kassenkrediten (ohne Kontokorrent)								
	43	= Saldo aus der Finanzierungstätigkeit								

Hauptproduktbereich	5	Gestaltung der Umwelt
Produktbereich	57	Wirtschaft und Tourismus
Produkt	571000	Wirtschaftsförderung

Teilergebnisplan¹

Ertrags- und Aufwandsarten			Ergebnis 2020 in EUR	Ansatz 2021 in EUR	Ansatz 2022 in EUR	Planung 2023 in EUR	Planung 2024 in EUR	Planung 2025 in EUR
1 ²	2 ³	3	4	5	6	7	8	9
40	1	Steuern und ähnliche Abgaben						
41	2	+ Zuwendungen und allgemeine Umlagen						
42	3	+ sonstige Transfererträge						
43	4	+ öffentlich-rechtliche Leistungsentgelte						
441- 442, 446	5	+ privatrechtliche Leistungsentgelte						
448	6	+ Kostenerstattungen und Kostenumlagen						
45	7	+ sonstige Erträge						
471	8	+ aktivierte Eigenleistungen						
472	9	+/- Bestandsveränderungen						
	10	= Erträge (= Zeilen 1 bis 9)						
50	11	Personalaufwendungen						
51	12	+ Versorgungsaufwendungen						
52	13	+ Aufwendungen für Sach- und Dienstleistungen						
57	14	+ bilanzielle Abschreibungen						
53	15	+ Transferaufwendungen			1.500	1.500	1.500	1.500
		53130000 Zuweisungen an Zweckverbände			1.500	1.500	1.500	1.500
54	16	+ sonstige Aufwendungen			1.000	1.000	1.000	1.000
		54310000 Geschäftsaufwendungen			1.000	1.000	1.000	1.000
54291	17	davon Verfügungsmittel						
	18	= Aufwendungen (= Zeilen 11 bis 16)			2.500	2.500	2.500	2.500
	19	= Ergebnis der laufenden Verwaltungstätigkeit (= Zeilen 10 / 18)			-2.500	-2.500	-2.500	-2.500
46000 0- 46199 8, 462- 469	20	+ Finanzerträge						
55000 0- 55199 8, 552- 559	21	- Zinsen und sonstige Finanzaufwendungen						
	22	= Finanzergebnis (= Zeilen 20 und 21)						
	23	= Ergebnis vor Berücksichtigung der internen Leistungsbeziehungen (= Zeilen 19 und 22)			-2.500	-2.500	-2.500	-2.500
48	24	+ Erträge aus internen Leistungsbeziehungen						
58	25	- Aufwendungen aus internen Leistungsbeziehungen						
	26	= Ergebnis (= Zeilen 23, 24, 25)			-2.500	-2.500	-2.500	-2.500

Hauptproduktbereich	5	Gestaltung der Umwelt
Produktbereich	57	Wirtschaft und Tourismus
Produkt	571000	Wirtschaftsförderung

Teilfinanzplan^{1,2}

Ein- und Auszahlungsarten			Ergebnis 2020 in EUR	Ansatz 2021 in EUR	Ansatz 2022 in EUR	VE ³ in EUR	Planung 2023 in EUR	Planung 2024 in EUR	Planung 2025 in EUR	Planung 2026 ⁴ in EUR
15	26	3	4	5	6	7	8	9	10	11
		laufende Verwaltungstätigkeit								
60	1	Steuern und ähnliche Abgaben								
61	2	+ Zuwendungen und allgemeine Umlagen								
62	3	+ Sonstige Transfereinzahlungen								
63	4	+ öffentlich-rechtliche Leistungsentgelte								
641- 642, 646	5	+ privatrechtliche Leistungsentgelte								
648	6	+ Kostenerstattungen und Kostenumlagen								
65	7	+ sonstige Einzahlungen								
66	8	+ Zinsen und sonstige Finanzeinzahlungen								
	9	= Einzahlungen aus laufender Verwaltungstätigkeit (= Zeilen 1 bis 9)								
70	10	Personalauszahlungen								
71	11	+ Versorgungsauszahlungen								
72	12	+ Auszahlungen für Sach- und Dienstleistungen								
75	13	- Zinsen und sonstige Finanzauszahlungen								
73	14	+ Transferauszahlungen			1.500		1.500	1.500	1.500	
		73130000 Zuweisung für laufende Zwecke an Zweckverbände und dergl.			1.500		1.500	1.500	1.500	
74	15	+ sonstige Auszahlungen			1.000		1.000	1.000	1.000	
		74310000 Geschäftsauszahlungen			1.000		1.000	1.000	1.000	
	16	= Auszahlungen aus laufender Verwaltungstätigkeit (= Zeilen 10 bis 15)			2.500		2.500	2.500	2.500	
	17	= Saldo aus laufender Verwaltungstätigkeit (= Zeilen 9 / 16)			-2.500		-2.500	-2.500	-2.500	
		Investitionstätigkeit								
681	18	Einzahlungen aus Zuweisungen und Zuschüsse für Investitionen und Investitionsförderungsmaßnahmen								
682	19	+ Einzahlungen aus der Veräußerung von Grundstücken und Gebäuden								
683	20	+ Einzahlungen aus der Veräußerungen von beweglichem Anlagevermögen								
684	21	+ Einzahlungen aus der Veräußerungen von Finanzanlagen								
685	22	+ Einzahlungen aus der Abwicklung von Baumaßnahmen								
686	23	+ Einzahlungen aus Rückflüssen (für Investitionen und Investitionsförderungsmaßnahmen Dritter)								
688	24	+ Einzahlungen aus Beiträgen u.ä. Entgelten								
689	25	+ sonstige Investitionseinzahlungen								
	26	= Summe der investiven Einzahlungen (= Zeilen 18 bis 25)								
781	27	Auszahlungen von Zuweisungen und Zuschüssen für Investitionen und Investitionsförderungsmaßnahmen								
782	28	+ Auszahlungen für den Erwerb von Grundstücken und Gebäuden								
783	29	+ Auszahlungen für den Erwerb von beweglichem Anlagevermögen								
784	30	+ Auszahlungen für den Erwerb von Finanzanlagen								
785	31	+ Auszahlungen für Baumaßnahmen								
786	32	+ Auszahlungen für die Gewährung von Ausleihungen (für Investitionen und Investitionsförderungsmaßnahmen Dritter)								
787	33	+ sonstige Investitionsauszahlungen								
	34	= Summe der investiven Auszahlungen (= Zeilen 27 bis 33)								
	35	= Saldo aus Investitionstätigkeit (= Zeilen 26 / 34)								
672	35a	Einzahlungen aus fremden Finanzmitteln								
772	35b	Auszahlungen aus fremden Finanzmitteln								
	35c	Saldo aus fremden Finanzmitteln								
	36	= Finanzmittelüberschuss/- fehlbetrag (= Zeilen 17, 35 und 35c)			-2.500		-2.500	-2.500	-2.500	
692	37	+ Aufnahme von Krediten für Investitionen und Investitionsförderungsmaßnahmen								

Hauptproduktbereich	5	Gestaltung der Umwelt
Produktbereich	57	Wirtschaft und Tourismus
Produkt	571000	Wirtschaftsförderung

Ein- und Auszahlungsarten			Ergebnis 2020 in EUR	Ansatz 2021 in EUR	Ansatz 2022 in EUR	VE ³ in EUR	Planung 2023 in EUR	Planung 2024 in EUR	Planung 2025 in EUR	Planung 2026 ⁴ in EUR
1 ⁵	2 ⁶	3	4	5	6	7	8	9	10	11
695	38	+ Einzahlungen aus Rückflüssen von Darlehen aus der Anlage liquider Mittel								
693	39	+ Aufnahme von Kassenkrediten (ohne Kontokorrent)								
792	40	- Tilgung von Krediten für Investitionen und Investitionsförderungsmaßnahmen								
795	41	- Auszahlungen aus der Gewährung von Darlehen zur Anlage liquider Mittel								
793	42	- Tilgung von Kassenkrediten (ohne Kontokorrent)								
	43	= Saldo aus der Finanzierungstätigkeit								

Hauptproduktbereich	5	Gestaltung der Umwelt
Produktbereich	57	Wirtschaft und Tourismus
Produkt	573100	Dorfgemeinschaftshaus

Teilergebnisplan¹

Ertrags- und Aufwandsarten			Ergebnis 2020 in EUR	Ansatz 2021 in EUR	Ansatz 2022 in EUR	Planung 2023 in EUR	Planung 2024 in EUR	Planung 2025 in EUR
1 ²	2 ³	3	4	5	6	7	8	9
40	1	Steuern und ähnliche Abgaben						
41	2	+ Zuwendungen und allgemeine Umlagen						
42	3	+ sonstige Transfererträge						
43	4	+ öffentlich-rechtliche Leistungsentgelte						
441- 442, 446	5	+ privatrechtliche Leistungsentgelte						
448	6	+ Kostenerstattungen und Kostenumlagen			100	100	100	100
		44870000 Erstattungen von privaten Unternehmen			100	100	100	100
45	7	+ sonstige Erträge						
471	8	+ aktivierte Eigenleistungen						
472	9	+/- Bestandsveränderungen						
	10	= Erträge (= Zeilen 1 bis 9)			100	100	100	100
50	11	Personalaufwendungen			15.200	15.600	15.800	16.100
		50120000 Entgelte und dgl. - Arbeitnehmerinnen/Arbeitnehmer			11.700	11.900	12.100	12.300
		50220000 Beiträge zu Versorgungskassen Arbeitnehmerinnen/Arbeitnehmer - VBL -			800	900	900	900
		50320000 Sozialversicherungsbeiträge Arbeitnehmerinnen/Arbeitnehmer			2.700	2.800	2.800	2.900
51	12	+ Versorgungsaufwendungen						
52	13	+ Aufwendungen für Sach- und Dienstleistungen			500	500	500	500
		52710000 Besondere Verwaltungs- und Betriebsaufwendungen			500	500	500	500
57	14	+ bilanzielle Abschreibungen					19.500	19.500
		57310000 Abschreibungen auf das Umlaufvermögen					19.500	19.500
53	15	+ Transferaufwendungen						
54	16	+ sonstige Aufwendungen			900	900	900	900
		54310000 Geschäftsaufwendungen			600	600	600	600
		54410000 Steuern, Versicherungen, Schadenfälle			300	300	300	300
54291	17	davon Verfügungsmittel						
	18	= Aufwendungen (= Zeilen 11 bis 16)			16.600	17.000	36.700	37.000
	19	= Ergebnis der laufenden Verwaltungstätigkeit (= Zeilen 10 / 18)			-16.500	-16.900	-36.600	-36.900
46000 0- 46199 8, 462- 469	20	+ Finanzerträge						
55000 0- 55199 8, 552- 559	21	- Zinsen und sonstige Finanzaufwendungen						
	22	= Finanzergebnis (= Zeilen 20 und 21)						
	23	= Ergebnis vor Berücksichtigung der internen Leistungsbeziehungen (= Zeilen 19 und 22)			-16.500	-16.900	-36.600	-36.900
48	24	+ Erträge aus internen Leistungsbeziehungen						
58	25	- Aufwendungen aus internen Leistungsbeziehungen						
	26	= Ergebnis (= Zeilen 23, 24, 25)			-16.500	-16.900	-36.600	-36.900

Hauptproduktbereich	5	Gestaltung der Umwelt
Produktbereich	57	Wirtschaft und Tourismus
Produkt	573100	Dorfgemeinschaftshaus

Teilfinanzplan^{1,2}

Ein- und Auszahlungsarten			Ergebnis 2020 in EUR	Ansatz 2021 in EUR	Ansatz 2022 in EUR	VE ³ in EUR	Planung 2023 in EUR	Planung 2024 in EUR	Planung 2025 in EUR	Planung 2026 ⁴ in EUR
15	26	3	4	5	6	7	8	9	10	11
		laufende Verwaltungstätigkeit								
60	1	Steuern und ähnliche Abgaben								
61	2	+ Zuwendungen und allgemeine Umlagen								
62	3	+ Sonstige Transfereinzahlungen								
63	4	+ öffentlich-rechtliche Leistungsentgelte								
641- 642, 646	5	+ privatrechtliche Leistungsentgelte								
648	6	+ Kostenerstattungen und Kostenumlagen			100		100	100	100	
		64870000 Erstattungen von privaten Unternehmen			100		100	100	100	
65	7	+ sonstige Einzahlungen								
66	8	+ Zinsen und sonstige Finanzeinzahlungen								
	9	= Einzahlungen aus laufender Verwaltungstätigkeit (= Zeilen 1 bis 9)			100		100	100	100	
70	10	Personalauszahlungen			15.200		15.600	15.800	16.100	
		70120000 Entgelte Beschäftigte			11.700		11.900	12.100	12.300	
		70220000 Beiträge zu Versorgungskassen Arbeitnehmerinnen und Arbeitnehmer			800		900	900	900	
		70320000 Sozialversicherungsbeiträge Arbeitnehmerinnen und Arbeitnehmer			2.700		2.800	2.800	2.900	
71	11	+ Versorgungsauszahlungen								
72	12	+ Auszahlungen für Sach- und Dienstleistungen			500		500	500	500	
		72710000 Besondere Verwaltungs- und Betriebsauszahlungen			500		500	500	500	
75	13	- Zinsen und sonstige Finanzauszahlungen								
73	14	+ Transferauszahlungen								
74	15	+ sonstige Auszahlungen			900		900	900	900	
		74310000 Geschäftsauszahlungen			600		600	600	600	
		74410000 Steuern, Versicherungen, Schadensfälle			300		300	300	300	
	16	= Auszahlungen aus laufender Verwaltungstätigkeit (= Zeilen 10 bis 15)			16.600		17.000	17.200	17.500	
	17	= Saldo aus laufender Verwaltungstätigkeit (= Zeilen 9 / 16)			-16.500		-16.900	-17.100	-17.400	
		Investitionstätigkeit								
681	18	Einzahlungen aus Zuweisungen und Zuschüsse für Investitionen und Investitionsförderungsmaßnahmen								
682	19	+ Einzahlungen aus der Veräußerung von Grundstücken und Gebäuden								
683	20	+ Einzahlungen aus der Veräußerungen von beweglichem Anlagevermögen								
684	21	+ Einzahlungen aus der Veräußerungen von Finanzanlagen								
685	22	+ Einzahlungen aus der Abwicklung von Baumaßnahmen								
686	23	+ Einzahlungen aus Rückflüssen (für Investitionen und Investitionsförderungsmaßnahmen Dritter)								
688	24	+ Einzahlungen aus Beiträgen u.ä. Entgelten								
689	25	+ sonstige Investitionseinzahlungen								
	26	= Summe der investiven Einzahlungen (= Zeilen 18 bis 25)								
781	27	Auszahlungen von Zuweisungen und Zuschüssen für Investitionen und Investitionsförderungsmaßnahmen								
782	28	+ Auszahlungen für den Erwerb von Grundstücken und Gebäuden								
783	29	+ Auszahlungen für den Erwerb von beweglichem Anlagevermögen								
784	30	+ Auszahlungen für den Erwerb von Finanzanlagen								
785	31	+ Auszahlungen für Baumaßnahmen								
786	32	+ Auszahlungen für die Gewährung von Ausleihungen (für Investitionen und Investitionsförderungsmaßnahmen Dritter)								
787	33	+ sonstige Investitionsauszahlungen								
	34	= Summe der investiven Auszahlungen (= Zeilen 27 bis 33)								
	35	= Saldo aus Investitionstätigkeit (= Zeilen 26 / 34)								

Hauptproduktbereich	5	Gestaltung der Umwelt
Produktbereich	57	Wirtschaft und Tourismus
Produkt	573100	Dorfgemeinschaftshaus

Ein- und Auszahlungsarten			Ergebnis 2020 in EUR	Ansatz 2021 in EUR	Ansatz 2022 in EUR	VE ³ in EUR	Planung 2023 in EUR	Planung 2024 in EUR	Planung 2025 in EUR	Planung 2026 ⁴ in EUR
1 ⁵	2 ⁶	3	4	5	6	7	8	9	10	11
672	35a	Einzahlungen aus fremden Finanzmitteln								
772	35b	Auszahlungen aus fremden Finanzmitteln								
	35c	Saldo aus fremden Finanzmitteln								
	36	= Finanzmittelüberschuss/- fehlbetrag (= Zeilen 17, 35 und 35c)			-16.500		-16.900	-17.100	-17.400	
692	37	+ Aufnahme von Krediten für Investitionen und Investitionsförderungsmaßnahmen								
695	38	+ Einzahlungen aus Rückflüssen von Darlehen aus der Anlage liquider Mittel								
693	39	+ Aufnahme von Kassenkrediten (ohne Kontokorrent)								
792	40	- Tilgung von Krediten für Investitionen und Investitionsförderungsmaßnahmen								
795	41	- Auszahlungen aus der Gewährung von Darlehen zur Anlage liquider Mittel								
793	42	- Tilgung von Kassenkrediten (ohne Kontokorrent)								
	43	= Saldo aus der Finanzierungstätigkeit								

Hauptproduktbereich	5	Gestaltung der Umwelt
Produktbereich	57	Wirtschaft und Tourismus
Produkt	573500	Sparkassen und Kreditinstitute

Teilergebnisplan¹

Ertrags- und Aufwandsarten			Ergebnis 2020 in EUR	Ansatz 2021 in EUR	Ansatz 2022 in EUR	Planung 2023 in EUR	Planung 2024 in EUR	Planung 2025 in EUR
1 ²	2 ³	3	4	5	6	7	8	9
40	1	Steuern und ähnliche Abgaben						
41	2	+ Zuwendungen und allgemeine Umlagen						
42	3	+ sonstige Transfererträge						
43	4	+ öffentlich-rechtliche Leistungsentgelte						
441- 442, 446	5	+ privatrechtliche Leistungsentgelte						
448	6	+ Kostenerstattungen und Kostenumlagen						
45	7	+ sonstige Erträge						
471	8	+ aktivierte Eigenleistungen						
472	9	+/- Bestandsveränderungen						
	10	= Erträge (= Zeilen 1 bis 9)						
50	11	Personalaufwendungen						
51	12	+ Versorgungsaufwendungen						
52	13	+ Aufwendungen für Sach- und Dienstleistungen						
57	14	+ bilanzielle Abschreibungen						
53	15	+ Transferaufwendungen						
54	16	+ sonstige Aufwendungen						
54291	17	davon Verfügungsmittel						
	18	= Aufwendungen (= Zeilen 11 bis 16)						
	19	= Ergebnis der laufenden Verwaltungstätigkeit (= Zeilen 10 / 18)						
46000 0- 46199 8, 462- 469	20	+ Finanzerträge			100	100	100	100
		46510000 Gewinnanteile aus verbundenen Unternehmen und Beteiligungen			100	100	100	100
55000 0- 55199 8, 552- 559	21	- Zinsen und sonstige Finanzaufwendungen						
	22	= Finanzergebnis (= Zeilen 20 und 21)			100	100	100	100
	23	= Ergebnis vor Berücksichtigung der internen Leistungsbeziehungen (= Zeilen 19 und 22)			100	100	100	100
48	24	+ Erträge aus internen Leistungsbeziehungen						
58	25	- Aufwendungen aus internen Leistungsbeziehungen						
	26	= Ergebnis (= Zeilen 23, 24, 25)			100	100	100	100

Hauptproduktbereich	5	Gestaltung der Umwelt
Produktbereich	57	Wirtschaft und Tourismus
Produkt	573500	Sparkassen und Kreditinstitute

Teilfinanzplan^{1,2}

Ein- und Auszahlungsarten			Ergebnis 2020 in EUR	Ansatz 2021 in EUR	Ansatz 2022 in EUR	VE ³ in EUR	Planung 2023 in EUR	Planung 2024 in EUR	Planung 2025 in EUR	Planung 2026 ⁴ in EUR
15	26	3	4	5	6	7	8	9	10	11
		laufende Verwaltungstätigkeit								
60	1	Steuern und ähnliche Abgaben								
61	2	+ Zuwendungen und allgemeine Umlagen								
62	3	+ Sonstige Transfereinzahlungen								
63	4	+ öffentlich-rechtliche Leistungsentgelte								
641- 642, 646	5	+ privatrechtliche Leistungsentgelte								
648	6	+ Kostenerstattungen und Kostenumlagen								
65	7	+ sonstige Einzahlungen								
66	8	+ Zinsen und sonstige Finanzeinzahlungen			100		100	100	100	
		66510000 Gewinnanteile aus verbundenen Unternehmen und Beteiligungen			100		100	100	100	
	9	= Einzahlungen aus laufender Verwaltungstätigkeit (= Zeilen 1 bis 9)			100		100	100	100	
70	10	Personalauszahlungen								
71	11	+ Versorgungsauszahlungen								
72	12	+ Auszahlungen für Sach- und Dienstleistungen								
75	13	- Zinsen und sonstige Finanzauszahlungen								
73	14	+ Transferauszahlungen								
74	15	+ sonstige Auszahlungen								
	16	= Auszahlungen aus laufender Verwaltungstätigkeit (= Zeilen 10 bis 15)								
	17	= Saldo aus laufender Verwaltungstätigkeit (= Zeilen 9 / 16)			100		100	100	100	
		Investitionstätigkeit								
681	18	Einzahlungen aus Zuweisungen und Zuschüsse für Investitionen und Investitionsförderungsmaßnahmen								
682	19	+ Einzahlungen aus der Veräußerung von Grundstücken und Gebäuden								
683	20	+ Einzahlungen aus der Veräußerungen von beweglichem Anlagevermögen								
684	21	+ Einzahlungen aus der Veräußerungen von Finanzanlagen								
685	22	+ Einzahlungen aus der Abwicklung von Baumaßnahmen								
686	23	+ Einzahlungen aus Rückflüssen (für Investitionen und Investitionsförderungsmaßnahmen Dritter)								
688	24	+ Einzahlungen aus Beiträgen u.ä. Entgelten								
689	25	+ sonstige Investitionseinzahlungen								
	26	= Summe der investiven Einzahlungen (= Zeilen 18 bis 25)								
781	27	Auszahlungen von Zuweisungen und Zuschüssen für Investitionen und Investitionsförderungsmaßnahmen								
782	28	+ Auszahlungen für den Erwerb von Grundstücken und Gebäuden								
783	29	+ Auszahlungen für den Erwerb von beweglichem Anlagevermögen								
784	30	+ Auszahlungen für den Erwerb von Finanzanlagen								
785	31	+ Auszahlungen für Baumaßnahmen								
786	32	+ Auszahlungen für die Gewährung von Ausleihungen (für Investitionen und Investitionsförderungsmaßnahmen Dritter)								
787	33	+ sonstige Investitionsauszahlungen								
	34	= Summe der investiven Auszahlungen (= Zeilen 27 bis 33)								
	35	= Saldo aus Investitionstätigkeit (= Zeilen 26 / 34)								
672	35a	Einzahlungen aus fremden Finanzmitteln								
772	35b	Auszahlungen aus fremden Finanzmitteln								
	35c	Saldo aus fremden Finanzmitteln								
	36	= Finanzmittelüberschuss/- fehlbetrag (= Zeilen 17, 35 und 35c)			100		100	100	100	
692	37	+ Aufnahme von Krediten für Investitionen und Investitionsförderungsmaßnahmen								

Hauptproduktbereich	5	Gestaltung der Umwelt
Produktbereich	57	Wirtschaft und Tourismus
Produkt	573500	Sparkassen und Kreditinstitute

Ein- und Auszahlungsarten			Ergebnis 2020 in EUR	Ansatz 2021 in EUR	Ansatz 2022 in EUR	VE ³ in EUR	Planung 2023 in EUR	Planung 2024 in EUR	Planung 2025 in EUR	Planung 2026 ⁴ in EUR
1 ⁵	2 ⁶	3	4	5	6	7	8	9	10	11
695	38	+ Einzahlungen aus Rückflüssen von Darlehen aus der Anlage liquider Mittel								
693	39	+ Aufnahme von Kassenkrediten (ohne Kontokorrent)								
792	40	- Tilgung von Krediten für Investitionen und Investitionsförderungsmaßnahmen								
795	41	- Auszahlungen aus der Gewährung von Darlehen zur Anlage liquider Mittel								
793	42	- Tilgung von Kassenkrediten (ohne Kontokorrent)								
	43	= Saldo aus der Finanzierungstätigkeit								

Hauptproduktbereich	6	Zentrale Finanzleistungen
Produktbereich	61	Allgemeine Finanzwirtschaft
Produkt	611000	Steuern, allgemeine Zuweisungen, allgemeine Umlagen

Teilergebnisplan¹

Ertrags- und Aufwandsarten			Ergebnis 2020 in EUR	Ansatz 2021 in EUR	Ansatz 2022 in EUR	Planung 2023 in EUR	Planung 2024 in EUR	Planung 2025 in EUR
1 ²	2 ³	3	4	5	6	7	8	9
40	1	Steuern und ähnliche Abgaben			532.600	551.500	574.500	598.600
		40110000 Grundsteuer A			23.100	23.100	23.100	23.100
		40120000 Grundsteuer B			66.500	66.500	66.500	66.500
		40130000 Gewerbesteuer			45.000	45.000	45.000	45.000
		40210000 Gemeindeanteil an der Einkommensteuer			346.400	367.100	389.200	412.500
		40220000 Gemeindeanteil an der Umsatzsteuer			10.700	10.900	11.000	11.100
		40320000 Hundesteuer			2.300	2.300	2.300	2.300
		40510000 Leistungen nach dem Familienleistungsausgleich			38.600	36.600	37.400	38.100
41	2	+ Zuwendungen und allgemeine Umlagen			145.300	150.900	159.800	166.000
		41110000 Schlüsselzuweisungen vom Land			141.700	147.300	156.200	162.400
		41310000 Sonstige allgemeine Zuweisungen vom Land			3.600	3.600	3.600	3.600
42	3	+ sonstige Transfererträge						
43	4	+ öffentlich-rechtliche Leistungsentgelte						
441- 442- 446	5	+ privatrechtliche Leistungsentgelte						
448	6	+ Kostenerstattungen und Kostenumlagen						
45	7	+ sonstige Erträge			100	100	100	100
		45650000 Verzinsung von Steuernachforderungen und Steuererstattungen			100	100	100	100
471	8	+ aktivierte Eigenleistungen						
472	9	+/- Bestandsveränderungen						
	10	= Erträge (= Zeilen 1 bis 9)			678.000	702.500	734.400	764.700
50	11	Personalaufwendungen						
51	12	+ Versorgungsaufwendungen						
52	13	+ Aufwendungen für Sach- und Dienstleistungen						
57	14	+ bilanzielle Abschreibungen						
53	15	+ Transferaufwendungen			382.200	388.000	393.700	399.500
		53410000 Gewerbesteuerumlage			4.700	4.700	4.700	4.700
		53721000 Allgemeine Umlagen an Kreis (Kreisumlage)			242.000	245.700	249.400	253.100
		53722100 Allgemeine Umlagen an das Amt GuMS (Amtsumlage)			135.500	137.600	139.600	141.700
54	16	+ sonstige Aufwendungen						
54291	17	davon Verfügungsmittel						
	18	= Aufwendungen (= Zeilen 11 bis 16)			382.200	388.000	393.700	399.500
	19	= Ergebnis der laufenden Verwaltungstätigkeit (= Zeilen 10 / 18)			295.800	314.500	340.700	365.200
46000 0- 46199 8, 462- 469	20	+ Finanzerträge						
55000 0- 55199 8, 552- 559	21	- Zinsen und sonstige Finanzaufwendungen			100	100	100	100
		55920000 Verzinsung von Steuernachforderungen und Steuererstattungen			100	100	100	100
	22	= Finanzergebnis (= Zeilen 20 und 21)			-100	-100	-100	-100
	23	= Ergebnis vor Berücksichtigung der internen Leistungsbeziehungen (= Zeilen 19 und 22)			295.700	314.400	340.600	365.100
48	24	+ Erträge aus internen Leistungsbeziehungen						
58	25	- Aufwendungen aus internen Leistungsbeziehungen						
	26	= Ergebnis (= Zeilen 23, 24, 25)			295.700	314.400	340.600	365.100

Hauptproduktbereich	6	Zentrale Finanzleistungen
Produktbereich	61	Allgemeine Finanzwirtschaft
Produkt	611000	Steuern, allgemeine Zuweisungen, allgemeine Umlagen

Teilfinanzplan^{1,2}

Ein- und Auszahlungsarten			Ergebnis 2020 in EUR	Ansatz 2021 in EUR	Ansatz 2022 in EUR	VE ³ in EUR	Planung 2023 in EUR	Planung 2024 in EUR	Planung 2025 in EUR	Planung 2026 ⁴ in EUR
1 ⁵	2 ⁶	3	4	5	6	7	8	9	10	11
		laufende Verwaltungstätigkeit								
60	1	Steuern und ähnliche Abgaben			532.600		551.500	574.500	598.600	
		60110000 Grundsteuer A			23.100		23.100	23.100	23.100	
		60120000 Grundsteuer B			66.500		66.500	66.500	66.500	
		60130000 Gewerbesteuer			45.000		45.000	45.000	45.000	
		60210000 Gemeindeanteile an der Einkommensteuer			346.400		367.100	389.200	412.500	
		60220000 Gemeindeanteile an der Umsatzsteuer			10.700		10.900	11.000	11.100	
		60320000 Hundesteuer			2.300		2.300	2.300	2.300	
		60510000 Leistungen nach dem Familienleistungsausgleich nach § 17 BbgFAG			38.600		36.600	37.400	38.100	
61	2	+ Zuwendungen und allgemeine Umlagen			145.300		150.900	159.800	166.000	
		61110000 Schlüsselzuweisungen vom Land			141.700		147.300	156.200	162.400	
		61310000 Sonstige allgemeine Zuweisungen vom Land			3.600		3.600	3.600	3.600	
62	3	+ Sonstige Transfereinzahlungen								
63	4	+ öffentlich-rechtliche Leistungsentgelte								
641- 642, 646	5	+ privatrechtliche Leistungsentgelte								
648	6	+ Kostenerstattungen und Kostenumlagen								
65	7	+ sonstige Einzahlungen			100		100	100	100	
		65650000 Verzinsung von Steuernachforderungen und Steuererstattungen			100		100	100	100	
66	8	+ Zinsen und sonstige Finanzeinzahlungen								
	9	= Einzahlungen aus laufender Verwaltungstätigkeit (= Zeilen 1 bis 9)			678.000		702.500	734.400	764.700	
70	10	Personalauszahlungen								
71	11	+ Versorgungsauszahlungen								
72	12	+ Auszahlungen für Sach- und Dienstleistungen								
75	13	- Zinsen und sonstige Finanzauszahlungen			100		100	100	100	
		75920000 Verzinsung von Steuernachforderungen und Steuererstattungen			100		100	100	100	
73	14	+ Transferauszahlungen			382.200		388.000	393.700	399.500	
		73410000 Gewerbesteuerumlage			4.700		4.700	4.700	4.700	
		73721000 Allgemeine Umlagen an den Kreis			242.000		245.700	249.400	253.100	
		73722100 Amtsumlage			135.500		137.600	139.600	141.700	
74	15	+ sonstige Auszahlungen								
	16	= Auszahlungen aus laufender Verwaltungstätigkeit (= Zeilen 10 bis 15)			382.300		388.100	393.800	399.600	
	17	= Saldo aus laufender Verwaltungstätigkeit (= Zeilen 9 / 16)			295.700		314.400	340.600	365.100	
		Investitionstätigkeit								
681	18	Einzahlungen aus Zuweisungen und Zuschüsse für Investitionen und Investitionsförderungsmaßnahmen								
682	19	+ Einzahlungen aus der Veräußerung von Grundstücken und Gebäuden								
683	20	+ Einzahlungen aus der Veräußerungen von beweglichem Anlagevermögen								
684	21	+ Einzahlungen aus der Veräußerungen von Finanzanlagen								
685	22	+ Einzahlungen aus der Abwicklung von Baumaßnahmen								
686	23	+ Einzahlungen aus Rückflüssen (für Investitionen und Investitionsförderungsmaßnahmen Dritter)								
688	24	+ Einzahlungen aus Beiträgen u.ä. Entgelten								
689	25	+ sonstige Investitionseinzahlungen								
	26	= Summe der investiven Einzahlungen (= Zeilen 18 bis 25)								
781	27	Auszahlungen von Zuweisungen und Zuschüssen für Investitionen und Investitionsförderungsmaßnahmen								
782	28	+ Auszahlungen für den Erwerb von Grundstücken und Gebäuden								
783	29	+ Auszahlungen für den Erwerb von beweglichem Anlagevermögen								

Hauptproduktbereich	6	Zentrale Finanzleistungen
Produktbereich	61	Allgemeine Finanzwirtschaft
Produkt	611000	Steuern, allgemeine Zuweisungen, allgemeine Umlagen

Ein- und Auszahlungsarten			Ergebnis 2020 in EUR	Ansatz 2021 in EUR	Ansatz 2022 in EUR	VE ³ in EUR	Planung 2023 in EUR	Planung 2024 in EUR	Planung 2025 in EUR	Planung 2026 ⁴ in EUR
1 ⁵	2 ⁶	3	4	5	6	7	8	9	10	11
784	30	+ Auszahlungen für den Erwerb von Finanzanlagen								
785	31	+ Auszahlungen für Baumaßnahmen								
786	32	+ Auszahlungen für die Gewährung von Ausleihungen (für Investitionen und Investitionsförderungsmaßnahmen Dritter)								
787	33	+ sonstige Investitionsauszahlungen								
	34	= Summe der investiven Auszahlungen (= Zeilen 27 bis 33)								
	35	= Saldo aus Investitionstätigkeit (= Zeilen 26 / 34)								
672	35a	Einzahlungen aus fremden Finanzmitteln								
772	35b	Auszahlungen aus fremden Finanzmitteln								
	35c	Saldo aus fremden Finanzmitteln								
	36	= Finanzmittelüberschuss/- fehlbetrag (= Zeilen 17, 35 und 35c)			295.700		314.400	340.600	365.100	
692	37	+ Aufnahme von Krediten für Investitionen und Investitionsförderungsmaßnahmen								
695	38	+ Einzahlungen aus Rückflüssen von Darlehen aus der Anlage liquider Mittel								
693	39	+ Aufnahme von Kassenkrediten (ohne Kontokorrent)								
792	40	- Tilgung von Krediten für Investitionen und Investitionsförderungsmaßnahmen								
795	41	- Auszahlungen aus der Gewährung von Darlehen zur Anlage liquider Mittel								
793	42	- Tilgung von Kassenkrediten (ohne Kontokorrent)								
	43	= Saldo aus der Finanzierungstätigkeit								

Hauptproduktbereich	6	Zentrale Finanzleistungen
Produktbereich	61	Allgemeine Finanzwirtschaft
Produkt	612000	Sonstige allgemeine Finanzwirtschaft

Teilergebnisplan¹

Ertrags- und Aufwandsarten			Ergebnis 2020 in EUR	Ansatz 2021 in EUR	Ansatz 2022 in EUR	Planung 2023 in EUR	Planung 2024 in EUR	Planung 2025 in EUR
1 ²	2 ³	3	4	5	6	7	8	9
40	1	Steuern und ähnliche Abgaben						
41	2	+ Zuwendungen und allgemeine Umlagen						
42	3	+ sonstige Transfererträge						
43	4	+ öffentlich-rechtliche Leistungsentgelte						
441- 442, 446	5	+ privatrechtliche Leistungsentgelte						
448	6	+ Kostenerstattungen und Kostenumlagen						
45	7	+ sonstige Erträge						
471	8	+ aktivierte Eigenleistungen						
472	9	+/- Bestandsveränderungen						
	10	= Erträge (= Zeilen 1 bis 9)						
50	11	Personalaufwendungen						
51	12	+ Versorgungsaufwendungen						
52	13	+ Aufwendungen für Sach- und Dienstleistungen						
57	14	+ bilanzielle Abschreibungen						
53	15	+ Transferaufwendungen						
54	16	+ sonstige Aufwendungen						
54291	17	davon Verfügungsmittel						
	18	= Aufwendungen (= Zeilen 11 bis 16)						
	19	= Ergebnis der laufenden Verwaltungstätigkeit (= Zeilen 10 / 18)						
46000 0- 46199 8, 462- 469	20	+ Finanzerträge			9.700	9.700	9.700	9.700
		46510000 Gewinnanteile aus verbundenen Unternehmen und Beteiligungen			9.700	9.700	9.700	9.700
55000 0- 55199 8, 552- 559	21	- Zinsen und sonstige Finanzaufwendungen				2.500	2.500	2.500
		55170000 Zinsaufwendungen an Kreditinstitute				2.500	2.500	2.500
	22	= Finanzergebnis (= Zeilen 20 und 21)			9.700	7.200	7.200	7.200
	23	= Ergebnis vor Berücksichtigung der internen Leistungsbeziehungen (= Zeilen 19 und 22)			9.700	7.200	7.200	7.200
48	24	+ Erträge aus internen Leistungsbeziehungen						
58	25	- Aufwendungen aus internen Leistungsbeziehungen						
	26	= Ergebnis (= Zeilen 23, 24, 25)			9.700	7.200	7.200	7.200

Hauptproduktbereich	6	Zentrale Finanzleistungen
Produktbereich	61	Allgemeine Finanzwirtschaft
Produkt	612000	Sonstige allgemeine Finanzwirtschaft

Teilfinanzplan^{1,2}

Ein- und Auszahlungsarten			Ergebnis 2020 in EUR	Ansatz 2021 in EUR	Ansatz 2022 in EUR	VE ³ in EUR	Planung 2023 in EUR	Planung 2024 in EUR	Planung 2025 in EUR	Planung 2026 ⁴ in EUR
15	26	3	4	5	6	7	8	9	10	11
		laufende Verwaltungstätigkeit								
60	1	Steuern und ähnliche Abgaben								
61	2	+ Zuwendungen und allgemeine Umlagen								
62	3	+ Sonstige Transfereinzahlungen								
63	4	+ öffentlich-rechtliche Leistungsentgelte								
641- 642, 646	5	+ privatrechtliche Leistungsentgelte								
648	6	+ Kostenerstattungen und Kostenumlagen								
65	7	+ sonstige Einzahlungen								
66	8	+ Zinsen und sonstige Finanzeinzahlungen			9.700		9.700	9.700	9.700	
		66510000 Gewinnanteile aus verbundenen Unternehmen und Beteiligungen			9.700		9.700	9.700	9.700	
	9	= Einzahlungen aus laufender Verwaltungstätigkeit (= Zeilen 1 bis 9)			9.700		9.700	9.700	9.700	
70	10	Personalauszahlungen								
71	11	+ Versorgungsauszahlungen								
72	12	+ Auszahlungen für Sach- und Dienstleistungen								
75	13	- Zinsen und sonstige Finanzauszahlungen					2.500	2.500	2.500	
		75170000 Zinsauszahlungen an Kreditinstitute					2.500	2.500	2.500	
73	14	+ Transferauszahlungen								
74	15	+ sonstige Auszahlungen								
	16	= Auszahlungen aus laufender Verwaltungstätigkeit (= Zeilen 10 bis 15)					2.500	2.500	2.500	
	17	= Saldo aus laufender Verwaltungstätigkeit (= Zeilen 9 / 16)			9.700		7.200	7.200	7.200	
		Investitionstätigkeit								
681	18	Einzahlungen aus Zuweisungen und Zuschüsse für Investitionen und Investitionsförderungsmaßnahmen								
682	19	+ Einzahlungen aus der Veräußerung von Grundstücken und Gebäuden								
683	20	+ Einzahlungen aus der Veräußerungen von beweglichem Anlagevermögen								
684	21	+ Einzahlungen aus der Veräußerungen von Finanzanlagen								
685	22	+ Einzahlungen aus der Abwicklung von Baumaßnahmen								
686	23	+ Einzahlungen aus Rückflüssen (für Investitionen und Investitionsförderungsmaßnahmen Dritter)								
688	24	+ Einzahlungen aus Beiträgen u.ä. Entgelten								
689	25	+ sonstige Investitionseinzahlungen								
	26	= Summe der investiven Einzahlungen (= Zeilen 18 bis 25)								
781	27	Auszahlungen von Zuweisungen und Zuschüssen für Investitionen und Investitionsförderungsmaßnahmen								
782	28	+ Auszahlungen für den Erwerb von Grundstücken und Gebäuden								
783	29	+ Auszahlungen für den Erwerb von beweglichem Anlagevermögen								
784	30	+ Auszahlungen für den Erwerb von Finanzanlagen								
785	31	+ Auszahlungen für Baumaßnahmen								
786	32	+ Auszahlungen für die Gewährung von Ausleihungen (für Investitionen und Investitionsförderungsmaßnahmen Dritter)								
787	33	+ sonstige Investitionsauszahlungen								
	34	= Summe der investiven Auszahlungen (= Zeilen 27 bis 33)								
	35	= Saldo aus Investitionstätigkeit (= Zeilen 26 / 34)								
672	35a	Einzahlungen aus fremden Finanzmitteln								
772	35b	Auszahlungen aus fremden Finanzmitteln								
	35c	Saldo aus fremden Finanzmitteln								
	36	= Finanzmittelüberschuss/- fehlbetrag (= Zeilen 17, 35 und 35c)			9.700		7.200	7.200	7.200	
692	37	+ Aufnahme von Krediten für Investitionen und Investitionsförderungsmaßnahmen					800.000			

Hauptproduktbereich	6	Zentrale Finanzleistungen
Produktbereich	61	Allgemeine Finanzwirtschaft
Produkt	612000	Sonstige allgemeine Finanzwirtschaft

Ein- und Auszahlungsarten			Ergebnis 2020 in EUR	Ansatz 2021 in EUR	Ansatz 2022 in EUR	VE ³ in EUR	Planung 2023 in EUR	Planung 2024 in EUR	Planung 2025 in EUR	Planung 2026 ⁴ in EUR
1 ⁵	2 ⁶	3	4	5	6	7	8	9	10	11
		69277310 Kreditaufnahmen für Investitionen und Investitionsförderungsmaßnahmen von Kreditinstituten Laufzeit > 5 Jahre Euro-Währung					800.000			
695	38	+ Einzahlungen aus Rückflüssen von Darlehen aus der Anlage liquider Mittel								
693	39	+ Aufnahme von Kassenkrediten (ohne Kontokorrent)								
792	40	- Tilgung von Krediten für Investitionen und Investitionsförderungsmaßnahmen					40.000	40.000	40.000	
		79277310 Tilgung von Krediten für Investitionen und Investitionsförderungsmaßnahmen von Kreditinstituten Laufzeit > 5 Jahre Euro-Währung					40.000	40.000	40.000	
795	41	- Auszahlungen aus der Gewährung von Darlehen zur Anlage liquider Mittel								
793	42	- Tilgung von Kassenkrediten (ohne Kontokorrent)								
	43	= Saldo aus der Finanzierungstätigkeit					760.000	-40.000	-40.000	

**Stellenplan für Beamte und Beschäftigte der Gemeinde Neuendeich
für das Haushaltsjahr 2022**

- Teil A: Form des Stellenplanes -

Lfd. Nr.	nach Produktbereichen	Bezeichnung der Stelle Amts-/Funktionsbezeichnung	Anzahl und Bewertung im Vorjahr		tatsächliche Besetzung am 30.6. des Vorjahres		Anzahl und Bewertung im lfd. Haushaltsjahr Stellenplan 2022		Bemerkungen
			Stellenplan 2021						
1	36500 – KiTa	Raumpflege Kindertagesstätte	0,11	Egr. 2	0,11	Egr. 2	0,11	Egr. 2	
	57310 – Dorfgemeinschaftshaus	Raumpflege Dörpshus	0,23	Egr. 2	0,23	Egr. 2	0,23	Egr. 2	Teilbeschäftigung 13,17 Std. wöchentlich
3	57310 – Dorfgemeinschaftshaus	Gemeindearbeiter Dörpshus Außenanlagen	0,19	Egr. 1	0,19	Egr. 1	0,19	Egr. 1	Auf Abruf, maximal 20 Std. wöchentlich
		Summen	0,53		0,53		0,53		

- Teil B: Veränderungsliste -

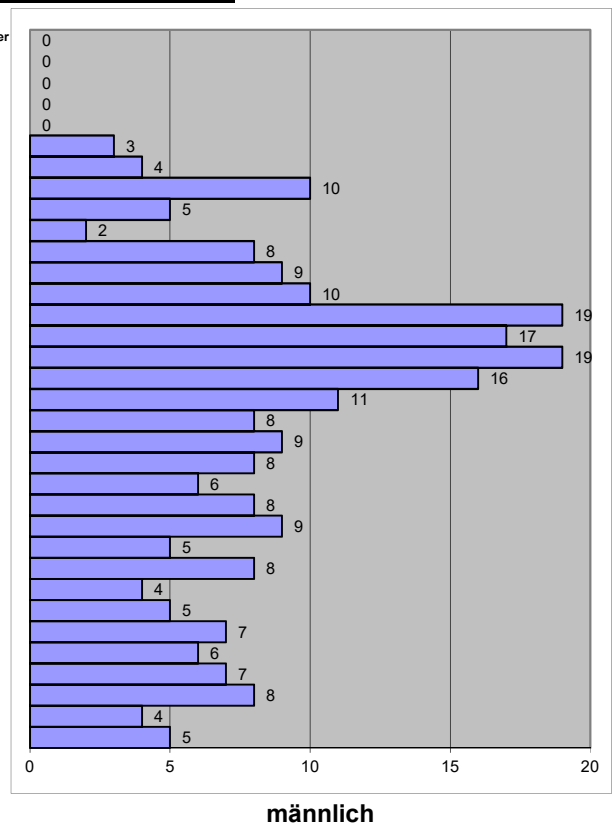
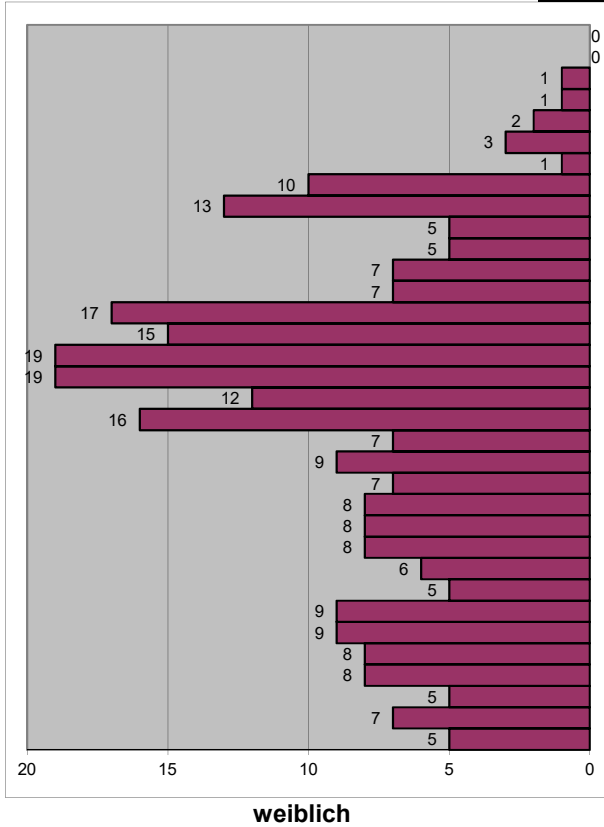
Lfd. Nr.	nach Produktbereichen	Bezeichnung der Stelle Amts-/Funktionsbezeichnung	Zahl der Stellen	Höher-, Herabstufungen und Umwandlungen		Zugänge Bes./Entg. Gr.	Abgänge Bes./Entg. Gr.
				von Bes./Entg. Gr.	nach Bes./Entg. Gr.		
1	36500	Raumpflege Kita	0,11	---	---	---	---
	57310	Raumpflege Dörpshus	0,23	---	---	---	---
3	57310	Gemeindearbeiter Dörpshus Außenanlagen	0,19	---	---	---	---

- Teil C: Stellenplanquerschnitt -

Lfd. Nr.	Amt/ Abteilung	Nicht beamtete Beschäftigte (Entgeltgruppen nach dem Tarifvertrag für den öffentlichen Dienst)														Insgesamt
		15	14	13	12	11	10	9	8	7	6	5	4	3	2	
A. Verwaltung																
	Summe A															
	Vorjahr															
	mehr															
	weniger															
B. Einrichtungen																
	Kita														0,11	0,11
	Dörpshus														0,23	0,19
	Summe B														0,34	0,19
	Vorjahr														0,34	0,19
	mehr															
	weniger															
Summe A + B															0,34	0,19
															0,53	0,53

7. Alterspyramide

Neuendeich : Stand 12.10.2021



Altersaufteilung 0 - 6	männlich	weiblich
01.08.2015 - 31.07.2016	2	2
01.08.2016 - 31.07.2017	2	4
01.08.2017 - 31.07.2018	0	1
01.08.2018 - 31.07.2019	2	2
01.08.2019 - 31.07.2020	3	0
01.08.2020 - 31.07.2021	0	2
01.08.2021 - ..	0	0
	9	11